

広島県_舗装出来形フォーマットサンプル

主任監督員	監督員	監督員

アスファルト舗装工

表層工

基準高さ (L1) (出来形) 管理図表
厚さ (品質)

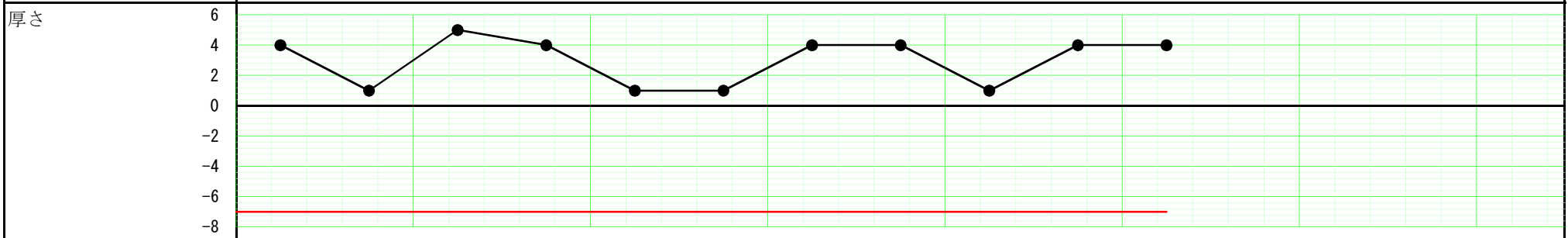
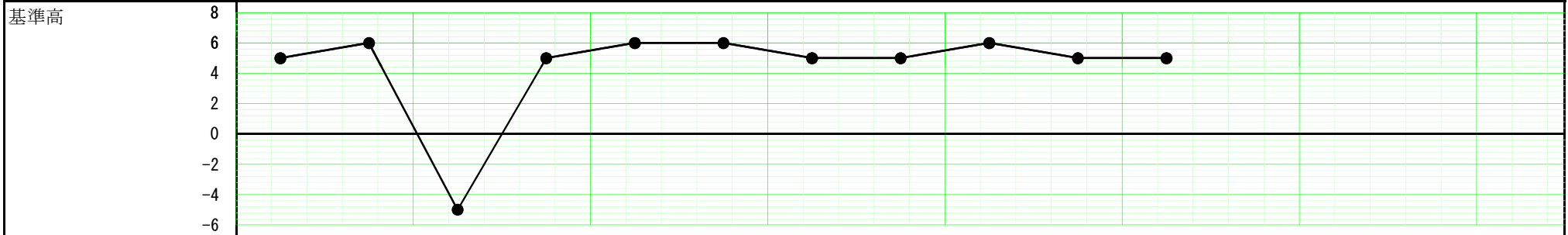
請負者 福井コンピュータ株式会社 印

高さ mm
規格値 厚さ -7 mm

試料の大きさ又は間隔

事務所 測定者 印

月 日	測点	8/23	8/23	8/23	8/23	8/23	8/23	8/23	8/23	8/23	8/23	8/23	8/23	8/23	8/23	
種目及び設計基準値	No. 0	No. 1	No. 2	No. 3	No. 4	No. 5	No. 6	No. 7	No. 8	No. 9	No. 10					
基層工 測定 高	m	10.001	10.405	10.890	10.001	10.405	10.405	10.001	10.001	10.405	10.001	10.001				
表層工 計画 高	m	10.050	10.450	10.950	10.050	10.450	10.450	10.050	10.050	10.450	10.050	10.050				
表層工 測定 高	m	10.055	10.456	10.945	10.055	10.456	10.456	10.055	10.055	10.456	10.055	10.055				
基準高 偏差	mm	+5	+6	-5	+5	+6	+6	+5	+5	+6	+5	+5				
設計 厚	mm	50	50	50	50	50	50	50	50	50	50	50				
実測 厚	mm	54	51	55	54	51	51	54	54	51	54	54				
偏差	mm	+4	+1	+5	+4	+1	+1	+4	+4	+1	+4	+4				



記 事	測定位置 L1
-----	---------

主任監督員	監督員	監督員

アスファルト舗装工 表層工 基準高さ (L1) (出来形) 管理図表

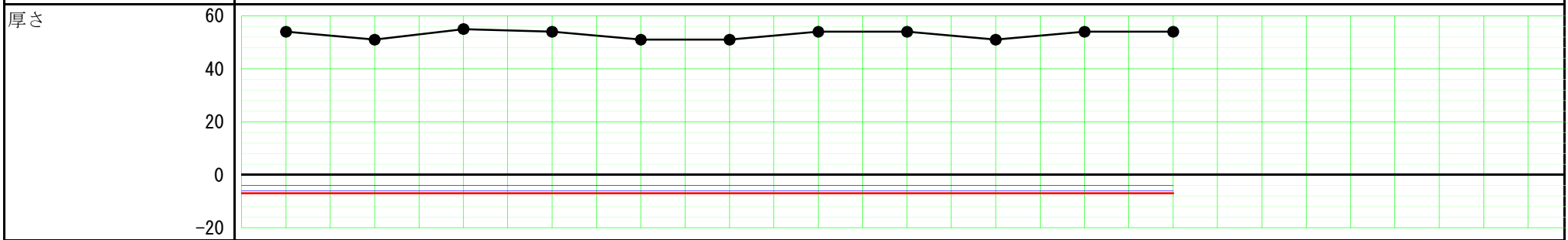
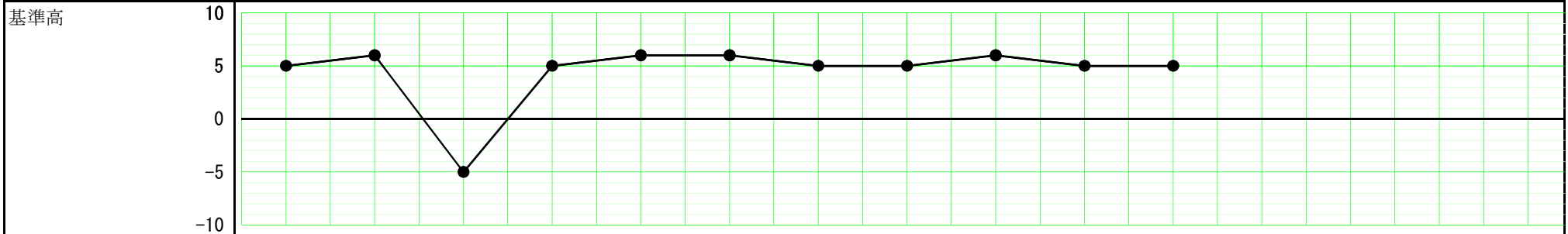
社内規格値
 高さ mm
 厚さ mm
 規格値 高さ mm
 厚さ -7 mm

試料の大きさ又は間隔

請負者 福井コンピュータ株式会社 印

事務所 測定者 印

月 日	測点	8/23	8/23	8/23	8/23	8/23	8/23	8/23	8/23	8/23	8/23	8/23	8/23	8/23	8/23	8/23
種目及び設計基準値		No. 0	No. 1	No. 2	No. 3	No. 4	No. 5	No. 6	No. 7	No. 8	No. 9	No. 10				
基層工 測定 高さ	m	10.001	10.405	10.890	10.001	10.405	10.405	10.001	10.001	10.405	10.001	10.001				
表層工 計画 高さ	m	10.050	10.450	10.950	10.050	10.450	10.450	10.050	10.050	10.450	10.050	10.050				
表層工 測定 高さ	m	10.055	10.456	10.945	10.055	10.456	10.456	10.055	10.055	10.456	10.055	10.055				
基準 高 偏差	mm	+5	+6	-5	+5	+6	+6	+5	+5	+6	+5	+5				
設計 厚	mm	50	50	50	50	50	50	50	50	50	50	50				
実 測 厚	mm	54	51	55	54	51	51	54	54	51	54	54				
偏 差	mm	+4	+1	+5	+4	+1	+1	+4	+4	+1	+4	+4				



記 事 測定位置 L1

主任監督員	監督員	監督員

アスファルト舗装工

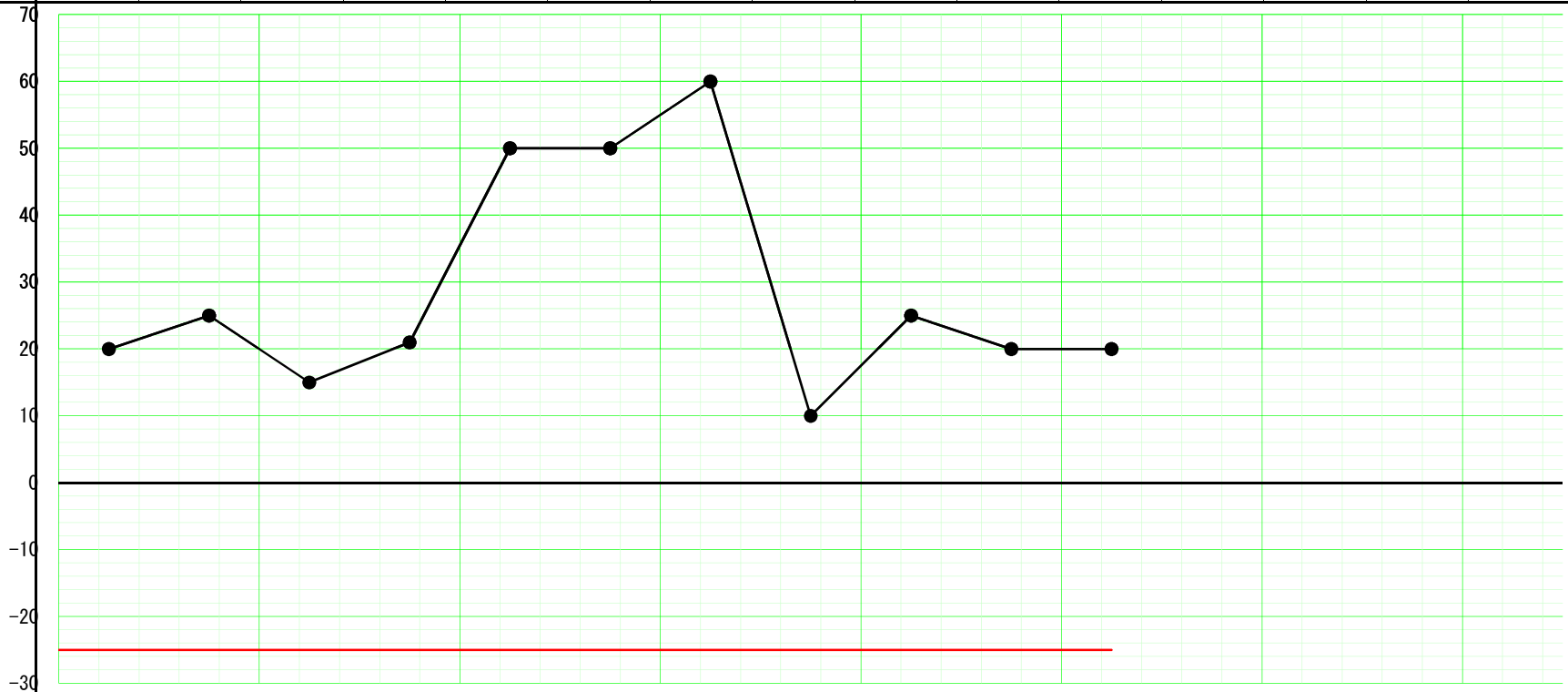
表層工

幅員(幅)(出来形質)管理図表

請負者 福井コンピュータ株式会社 印

規格値 幅員 -25 mm 試料の大きさ又は間隔 事務所 測定者 印

月	日	測点	8/23	8/23	8/23	8/23	8/23	8/23	8/23	8/23	8/23	8/23	8/23	8/23	8/23	8/23
種目及び設計基準値			No. 0	No. 1	No. 2	No. 3	No. 4	No. 5	No. 5	No. 7	No. 8	No. 9	No. 10			
設	計	値	6,000	6,000	6,000	8,000	10,000	10,000	8,000	8,000	6,000	6,000	6,000			
実	測	値	6,020	6,025	6,015	8,021	10,050	10,050	8,060	8,010	6,025	6,020	6,020			
偏	差	mm	+20	+25	+15	+21	+50	+50	+60	+10	+25	+20	+20			



記 事

幅 w1 ●

主任監督員	監督員	監督員

アスファルト舗装工

表層工

幅員(幅)(出来形)管理図表

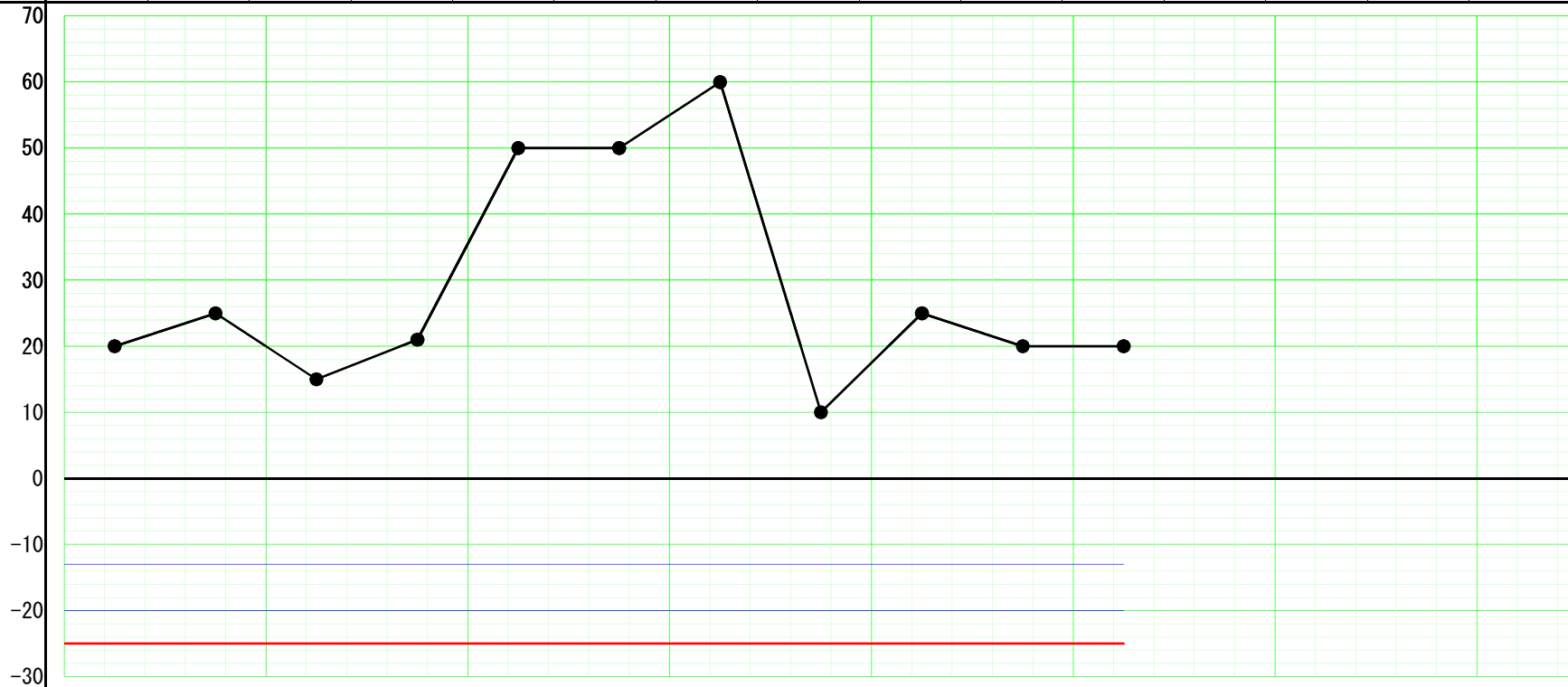
社内規格値 幅員 mm

請負者 福井コンピュータ株式会社 印

規格値 幅員 -25 mm 試料の大きさ又は間隔

事務所 測定者 印

月	日	測点	8/23	8/23	8/23	8/23	8/23	8/23	8/23	8/23	8/23	8/23	8/23	8/23	8/23	8/23
種目及び設計基準値			No. 0	No. 1	No. 2	No. 3	No. 4	No. 5	No. 6	No. 7	No. 8	No. 9	No. 10			
設	計	値 mm	6,000	6,000	6,000	8,000	10,000	10,000	8,000	8,000	6,000	6,000	6,000			
実	測	値 mm	6,020	6,025	6,015	8,021	10,050	10,050	8,060	8,010	6,025	6,020	6,020			
偏	差	mm	+20	+25	+15	+21	+50	+50	+60	+10	+25	+20	+20			



記 事

幅 w1 ●