

和歌山県\_出来形フォーマットサンプル

平成13年度

サンプル工事データ

集水桝・マンホール工

集水桝

管理図表

会社名 福井コンピュータ株式会社

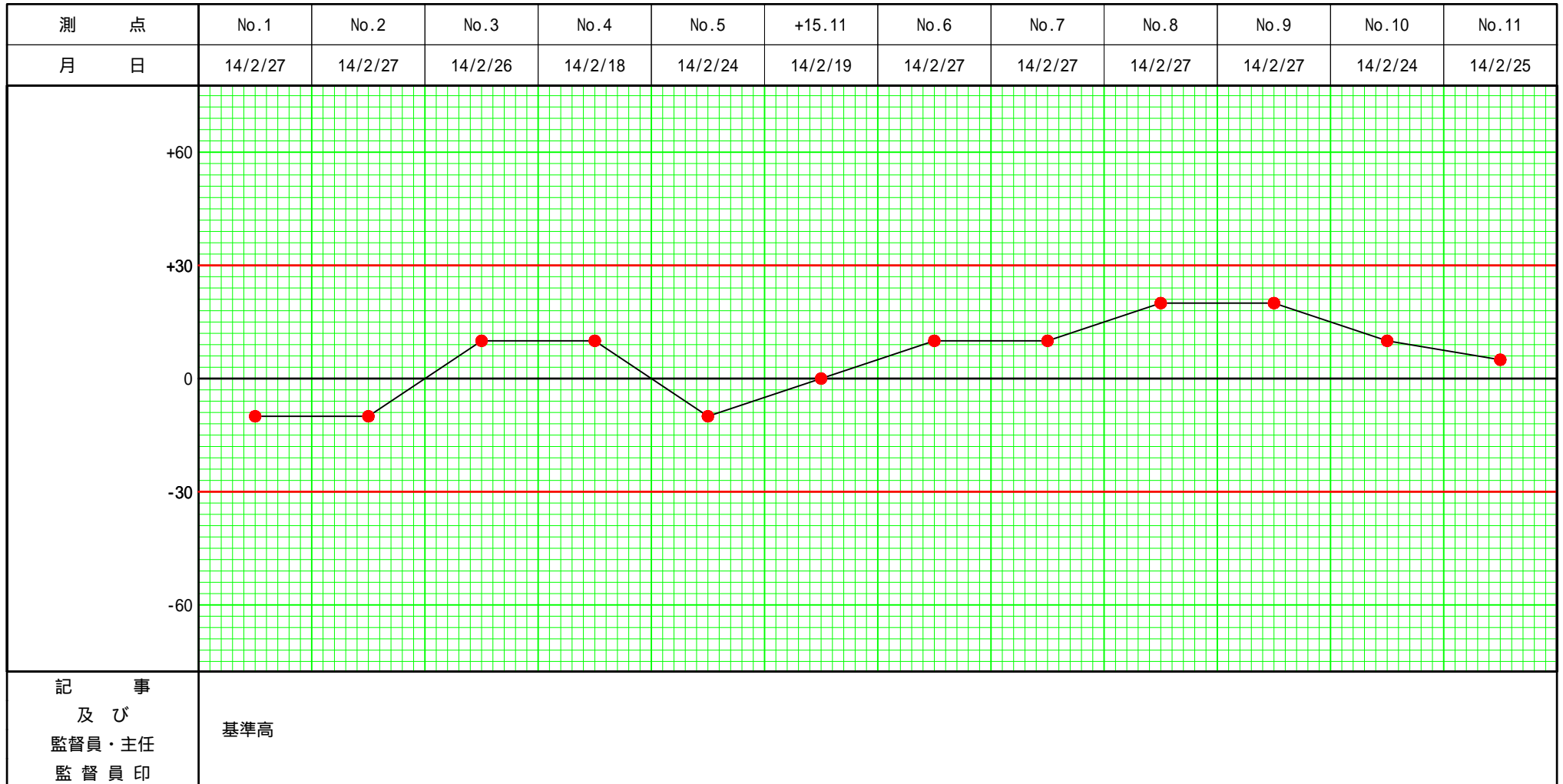
現場代理人 福井 太郎

印

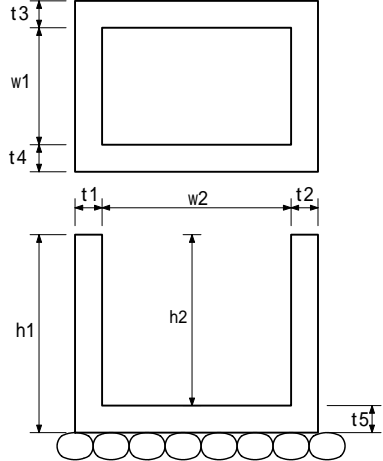
工事事務所

測定者 福井 次郎

印



工種別出来形成果表

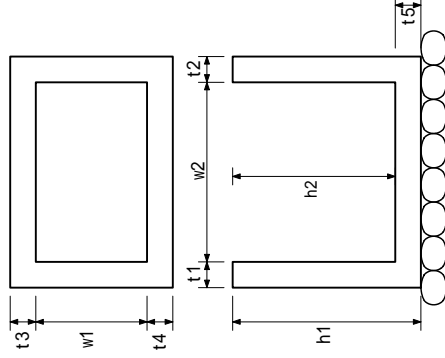
略 図	測 定 箇 所 寸 法  測 点	基準高			厚さ1 t1			厚さ2 t2			厚さ3 t3			厚さ4 t4		
		規格値 mm	( ± 30 )		規格値 mm	( -20 )		規格値 mm	( -20 )		規格値 mm	( -20 )		規格値 mm	( ± 20 )	
		設 計	出来形	誤 差	設 計	出来形	誤 差	設 計	出来形	誤 差	設 計	出来形	誤 差	設 計	出来形	誤 差
	No.1	100.000	99.990	-10	0.150	0.152	+2	0.150	0.155	+5	0.150	0.150	0	0.150	0.160	+10
	No.2	110.000	109.990	-10	0.150	0.160	+10	0.150	0.155	+5	0.150	0.155	+5	0.150	0.145	-5
	No.3	120.000	120.010	+10	0.150	0.150	0	0.150	0.160	+10	0.150	0.145	-5	0.150	0.145	-5
	No.4	130.000	130.010	+10	0.150	0.140	-10	0.150	0.140	-10	0.150	0.160	+10	0.150	0.147	-3
	No.5	140.000	139.990	-10	0.150	0.150	0	0.150	0.150	0	0.150	0.145	-5	0.150	0.156	+6
	+15.11	147.555	147.555	0	0.150	0.155	+5	0.150	0.155	+5	0.150	0.145	-5	0.150	0.152	+2
	No.6	150.000	150.010	+10	0.150	0.150	0	0.150	0.145	-5	0.150	0.147	-3	0.150	0.160	+10
	No.7	160.000	160.010	+10	0.150	0.160	+10	0.150	0.160	+10	0.150	0.156	+6	0.150	0.160	+10
	No.8	170.000	170.020	+20	0.150	0.155	+5	0.150	0.145	-5	0.150	0.152	+2	0.150	0.155	+5
	No.9	180.000	180.020	+20	0.150	0.160	+10	0.150	0.145	-5	0.150	0.160	+10	0.150	0.160	+10
	No.10	190.000	190.010	+10	0.150	0.155	+5	0.150	0.155	+5	0.150	0.155	+5	0.150	0.155	+5
	No.11	200.000	200.005	+5	0.150	0.145	-5	0.150	0.160	+10	0.150	0.160	+10	0.150	0.150	0
	No.12	210.000	209.995	-5	0.150	0.150	0	0.150	0.150	0	0.150	0.150	0	0.150	0.145	-5
	No.13	220.000	219.990	-10	0.150	0.155	+5	0.150	0.145	-5	0.150	0.145	-5	0.150	0.150	0
	No.14	230.000	230.010	+10	0.150	0.160	+10	0.150	0.155	+5	0.150	0.155	+5	0.150	0.155	+5
	No.15	240.000	240.000	0	0.150	0.145	-5	0.150	0.160	+10	0.150	0.160	+10	0.150	0.160	+10
	No.17	100.000	99.990	-10												
	No.18	110.000	109.990	-10												
	No.19	120.000	120.010	+10												
	No.20	130.000	130.010	+10												
計		6,452.665	6,452.795	+130	2.400	2.442	+42	2.400	2.435	+35	2.400	2.440	+40	2.400	2.455	+55
平均		161.3	161.3	+3.3	0.2	0.2	+2.6	0.2	0.2	+2.2	0.2	0.2	+2.5	0.2	0.2	+3.4

注1. 測定結果の ( ) 内には、規格値を記入のこと。

工事名 サンプル工事データ  
工種 集水桝・マンホール工

工種別出来形成果表

測点	測定箇所 寸法	基準高		厚さ1		厚さ2		厚さ3					
		規格値 mm	( ±30 )	規格値 mm	( -20 )	規格値 mm	( -20 )	規格値 mm	( -20 )				
		設計	出来形	差	設計	出来形	差	設計	出来形	差			
No.1		100.000	99.990	-10	0.150	0.152	+2	0.150	0.155	+5	0.150	0.150	0
No.2		110.000	109.990	-10	0.150	0.160	+10	0.150	0.155	+5	0.150	0.155	+5
No.3		120.000	120.010	+10	0.150	0.150	0	0.150	0.160	+10	0.150	0.145	-5
No.4		130.000	130.010	+10	0.150	0.140	-10	0.150	0.140	-10	0.150	0.160	+10
No.5		140.000	139.990	-10	0.150	0.150	0	0.150	0.150	0	0.150	0.145	-5
+15.11		147.555	147.555	0	0.150	0.155	+5	0.150	0.155	+5	0.150	0.145	-5
No.6		150.000	150.010	+10	0.150	0.150	0	0.150	0.145	-5	0.150	0.147	-3
No.7		160.000	160.010	+10	0.150	0.160	+10	0.150	0.160	+10	0.150	0.156	+6
No.8		170.000	170.020	+20	0.150	0.155	+5	0.150	0.145	-5	0.150	0.152	+2
No.9		180.000	180.020	+20	0.150	0.160	+10	0.150	0.145	-5	0.150	0.160	+10
No.10		190.000	190.010	+10	0.150	0.155	+5	0.150	0.155	+5	0.150	0.155	+5
No.11		200.000	200.005	+5	0.150	0.145	-5	0.150	0.160	+10	0.150	0.160	+10
No.12		210.000	209.995	-5	0.150	0.150	0	0.150	0.150	0	0.150	0.150	0
No.13		220.000	219.990	-10	0.150	0.155	+5	0.150	0.145	-5	0.150	0.145	-5
No.14		230.000	230.010	+10	0.150	0.160	+10	0.150	0.155	+5	0.150	0.155	+5
No.15		240.000	240.000	0	0.150	0.145	-5	0.150	0.160	+10	0.150	0.160	+10
No.17		100.000	99.990	-10									
No.18		110.000	109.990	-10									
No.19		120.000	120.010	+10									
No.20		130.000	130.010	+10									
No.21		140.000	139.990	-10									
計		6,452.665	6,452.795	+130	2,400	2,442	+42	2,400	2,435	+35	2,400	2,440	+40
平均		161.3	161.3	+3.3	0.2	0.2	+2.6	0.2	0.2	+2.2	0.2	0.2	+2.5



注 測定箇所の ( ) 内には、規格値を記入すること。



# 工種別出来形成果表

集水桝・マンホール工  
集水桝

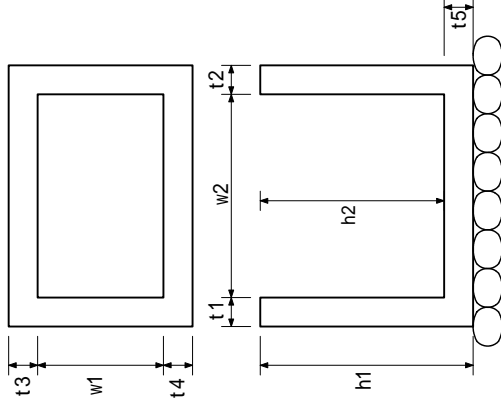
請負者 福井コンピュータ株式会社

平成13年度

現場代理人 福井 太郎

工事名 サンプル工事データ

測定者 福井 次郎



測定箇所 寸法	基準高 ( ±30 )		厚さ1 ( t1 )		厚さ2 ( t2 )		厚さ3 ( t3 )		厚さ4 ( t4 )		厚さ5 ( t5 )			
	出来形	誤差	設計	出来形	誤差	設計	出来形	誤差	設計	出来形	誤差	設計		
No.1	100.000	-10	0.150	0.152	+2	0.150	0.155	+5	0.150	0.150	0	0.150	0.145	-5
No.2	110.000	-10	0.150	0.160	+10	0.150	0.155	+5	0.150	0.155	+5	0.150	0.145	-5
No.3	120.000	+10	0.150	0.150	0	0.150	0.160	+10	0.150	0.145	-5	0.150	0.156	+6
No.4	130.000	+10	0.150	0.140	-10	0.150	0.140	-10	0.150	0.160	+10	0.150	0.147	-3
No.5	140.000	-10	0.150	0.150	0	0.150	0.150	0	0.150	0.145	-5	0.150	0.160	+10
+15,11	147.555	0	0.150	0.155	+5	0.150	0.155	+5	0.150	0.145	-5	0.150	0.160	+10
No.6	150.000	+10	0.150	0.150	0	0.150	0.145	-5	0.150	0.147	-3	0.150	0.160	+10
No.7	160.000	+10	0.150	0.160	+10	0.150	0.160	+10	0.150	0.156	+6	0.150	0.160	+10
No.8	170.000	+20	0.150	0.155	+5	0.150	0.145	-5	0.150	0.152	+2	0.150	0.160	+10
No.9	180.000	+20	0.150	0.160	+10	0.150	0.145	-5	0.150	0.160	+10	0.150	0.160	+10
No.10	190.000	+10	0.150	0.155	+5	0.150	0.155	+5	0.150	0.155	+5	0.150	0.165	+15
No.11	200.000	+5	0.150	0.145	-5	0.150	0.160	+10	0.150	0.160	+10	0.150	0.155	+5

( )規格値