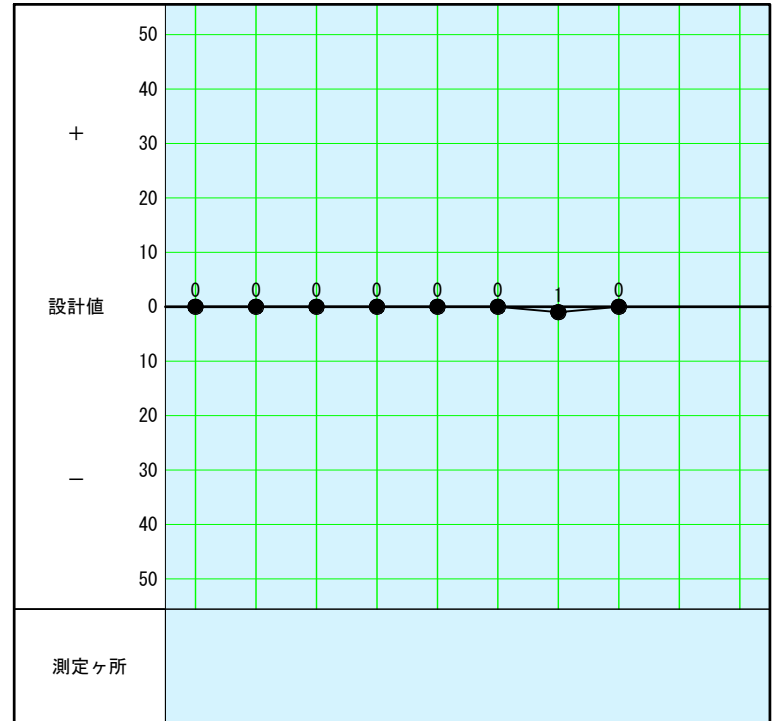


神奈川県_出来形フォーマットサンプル

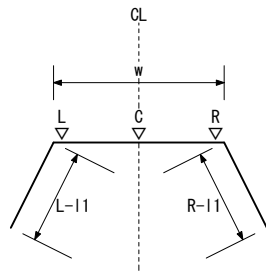
コア一厚測定管理

工種名 盛土工 (管理)

測定ヶ所	設計値	測定値						差	
		(1)	(2)	(3)	(4)	合計	平均値	+	-
No. 0	3.606	1.960	2.000	1.960	4.000	3.606	3.606	0	0
No. 1	3.606	1.560	1.600	1.560	4.000	3.606	3.606	0	0
No. 1+19.950	3.606	1.161	1.201	1.161	4.000	3.606	3.606	0	0
No. 2	3.606	1.160	1.200	1.160	4.000	3.606	3.606	0	0
No. 2+4.741	3.606	1.055	1.105	1.145	4.500	3.606	3.606	0	0
No. 2+19.491	3.606	0.770	0.820	0.860	4.500	3.605	3.606	0	0
No. 3	3.606	0.763	0.813	0.853	4.500	3.606	3.605		-1
No. 3+4.282	3.606	0.717	0.757	0.797	4.000	3.606	3.606	0	0
No. 4	3.606								
No. 4+6.335	3.606								



略 図



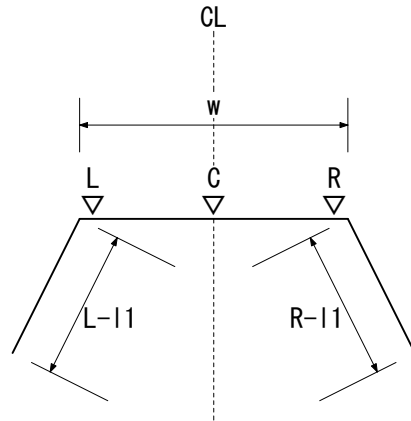
	規格値	合格判定値 $\bar{X}10$	工事
厚さ	-100		

出来形管理図

工種 盛土工 (管理)

工事名 ○○サンプル工事11

略図



項目		規格値	合格判定値 \bar{x}
基準高	L	±50	±40
基準高	C	±50	±40
基準高	R	±50	±40
道路幅	w	-100	-80

測定ヶ所	No.	基準高 L 規格値 [±50]				設計値 [-50 0 +50]	基準高 C 規格値 [±50]				設計値 [-50 0 +50]	基準高 R 規格値 [±50]				設計値 [-50 0 +50]	道路幅 w 規格値 [-100]				設計値 [-100 0]				
		設計値	測定値	差			判定	設計値	測定値	差		判定	設計値	測定値	差		判定	設計値	測定値	差		判定			
				-	+					-					+					-			+	-	+
A	No. 0	1.960	1.960	0	0	合	2.000	2.000	0	0	合	1.960	1.960	0	0	合	4.000	4.000	0	0	合				
B	No. 1	1.560	1.560	0	0	合	1.600	1.600	0	0	合	1.560	1.560	0	0	合	4.000	4.000	0	0	合				
C	No. 1+19.950	1.161	1.161	0	0	合	1.201	1.201	0	0	合	1.161	1.161	0	0	合	4.000	4.000	0	0	合				
D	No. 2	1.160	1.160	0	0	合	1.200	1.200	0	0	合	1.160	1.160	0	0	合	4.000	4.000	0	0	合				
E	No. 2+4.741	1.055	1.055	0	0	合	1.105	1.105	0	0	合	1.145	1.145	0	0	合	4.500	4.500	0	0	合				
F	No. 2+19.491	0.770	0.770	0	0	合	0.820	0.820	0	0	合	0.860	0.860	0	0	合	4.500	4.500	0	0	合				
G	No. 3	0.763	0.763	0	0	合	0.813	0.813	0	0	合	0.853	0.853	0	0	合	4.500	4.500	0	0	合				
H	No. 3+4.282	0.717	0.717	0	0	合	0.757	0.757	0	0	合	0.797	0.797	0	0	合	4.000	4.000	0	0	合				
I	No. 4	0.673					0.713					0.673					4.000								
J	No. 4+6.335	0.725					0.765					0.725					4.000								
K	No. 4+11.335	0.874					0.834					0.784					4.500								
L	No. 5	1.040					1.000					0.950					4.500								
平均		0					0					0					0								
判定		±40					±40					±40					-80								

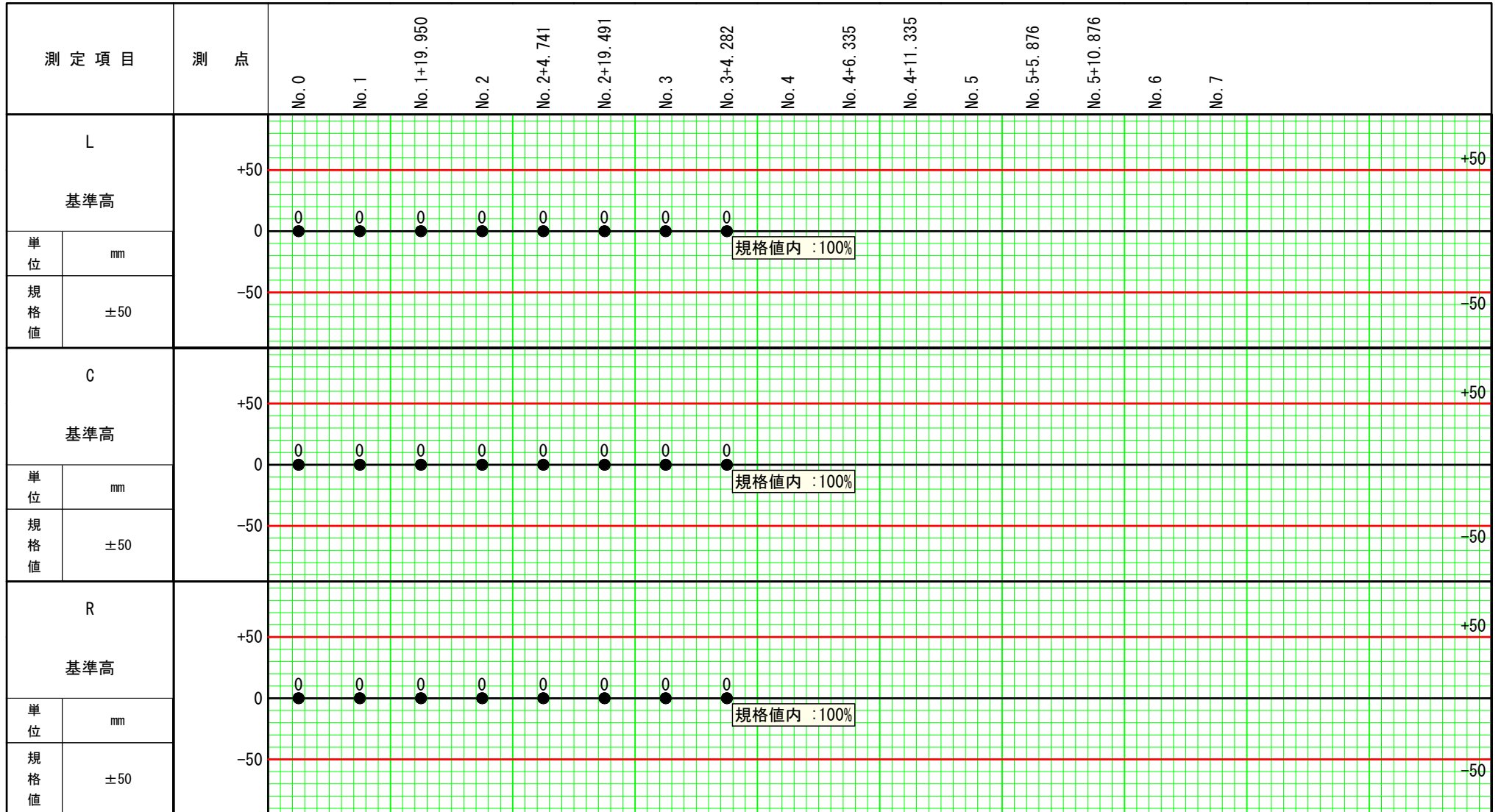
出来形管理図

工事名 ○○サンプル工事11

測定者

工種 盛土工（管理）

現場代理人 福井 太郎



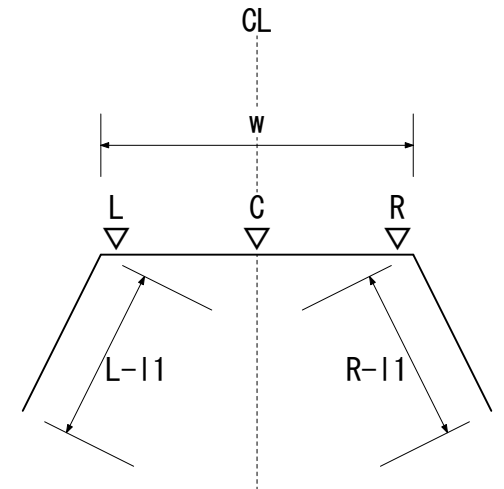
出来形管理図

工事名 ○○サンプル工事11

区分	盛土工（管理）	合格判定値	±50
検査項目	基準高	ロットの大きさ	
規格値	±50	抜取個数	

番号	測定箇所	年月日	設計値	測定値	差							
					[+]	[-]	-50	-25	0	+25	+50	
1	No. 0		1.960	1.960	0	0						
2	No. 1		1.560	1.560	0	0						
3	No. 1+19. 950		1.161	1.161	0	0						
4	No. 2		1.160	1.160	0	0						
5	No. 2+4. 741		1.055	1.055	0	0						
6	No. 2+19. 491		0.770	0.770	0	0						
7	No. 3		0.763	0.763	0	0						
8	No. 3+4. 282		0.717	0.717	0	0						
9	No. 4		0.673									
10	No. 4+6. 335		0.725									
11	No. 4+11. 335		0.874									
12	No. 5		1.040									
13	No. 5+5. 876		1.158									
14	No. 5+10. 876		1.178									
15	No. 6		1.360									
16	No. 7		1.760									
17												
18												
19												
20												

略 図

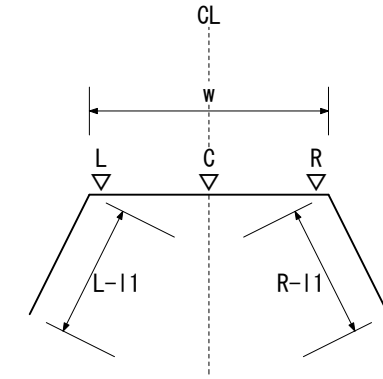


出来形管理図 工種 盛土工 (管理)

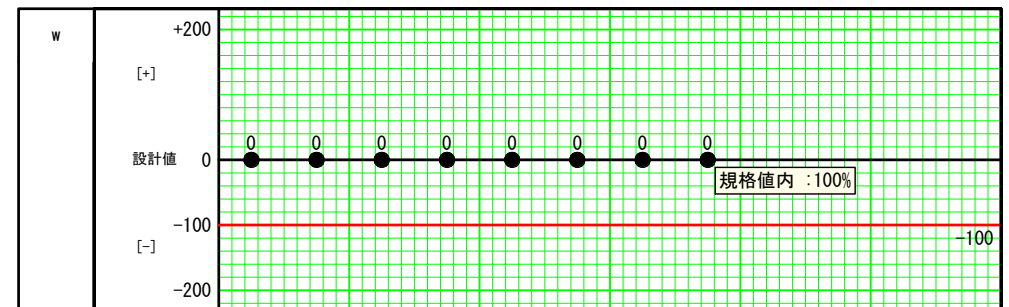
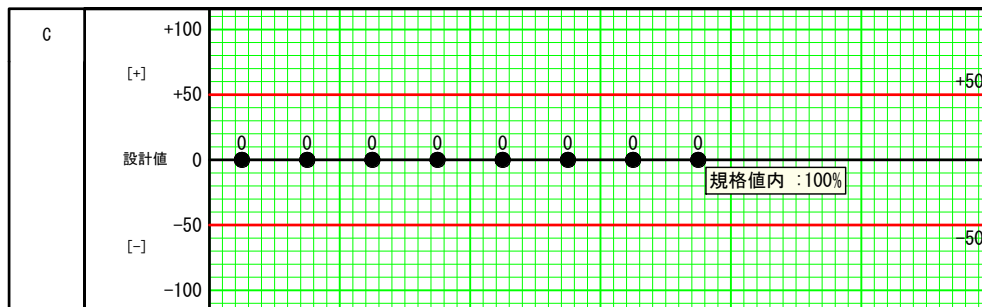
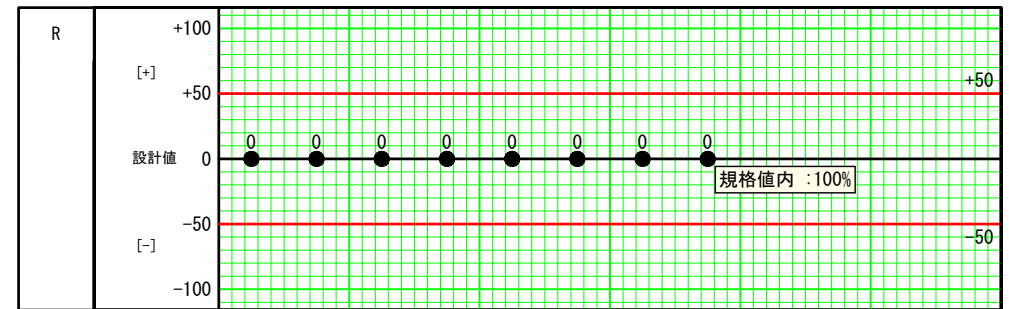
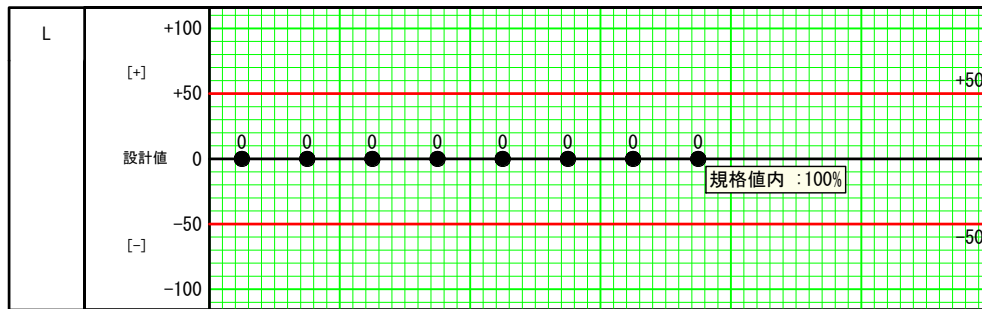
略 図

工事名 ○○サンプル工事11

測定ヶ所		基準高 L 規格値 [±50]					基準高 C 規格値 [±50]					基準高 R 規格値 [±50]					道路幅 w 規格値 [-100]				
		設計値	測定値	差		判定	設計値	測定値	差		判定	設計値	測定値	差		判定	設計値	測定値	差		判定
A	No. 0	1.960	1.960	0	0	合	2.000	2.000	0	0	合	1.960	1.960	0	0	合	4.000	4.000	0	0	合
B	No. 1	1.560	1.560	0	0	合	1.600	1.600	0	0	合	1.560	1.560	0	0	合	4.000	4.000	0	0	合
C	No. 1+19.950	1.161	1.161	0	0	合	1.201	1.201	0	0	合	1.161	1.161	0	0	合	4.000	4.000	0	0	合
D	No. 2	1.160	1.160	0	0	合	1.200	1.200	0	0	合	1.160	1.160	0	0	合	4.000	4.000	0	0	合
E	No. 2+4.741	1.055	1.055	0	0	合	1.105	1.105	0	0	合	1.145	1.145	0	0	合	4.500	4.500	0	0	合
F	No. 2+19.491	0.770	0.770	0	0	合	0.820	0.820	0	0	合	0.860	0.860	0	0	合	4.500	4.500	0	0	合
G	No. 3	0.763	0.763	0	0	合	0.813	0.813	0	0	合	0.853	0.853	0	0	合	4.500	4.500	0	0	合
H	No. 3+4.282	0.717	0.717	0	0	合	0.757	0.757	0	0	合	0.797	0.797	0	0	合	4.000	4.000	0	0	合
I	No. 4	0.673					0.713				0.673					4.000					
J	No. 4+6.335	0.725					0.765				0.725					4.000					
K	No. 4+11.335	0.874					0.834				0.784					4.500					
L	No. 5	1.040					1.000				0.950					4.500					
平均		0					0					0					0				
判定		±40					±40					±40					-80				



項目	規格値	合格判定値 \bar{x}
基準高 L	±50	±40
基準高 C	±50	±40
基準高 R	±50	±40
道路幅 w	-100	-80

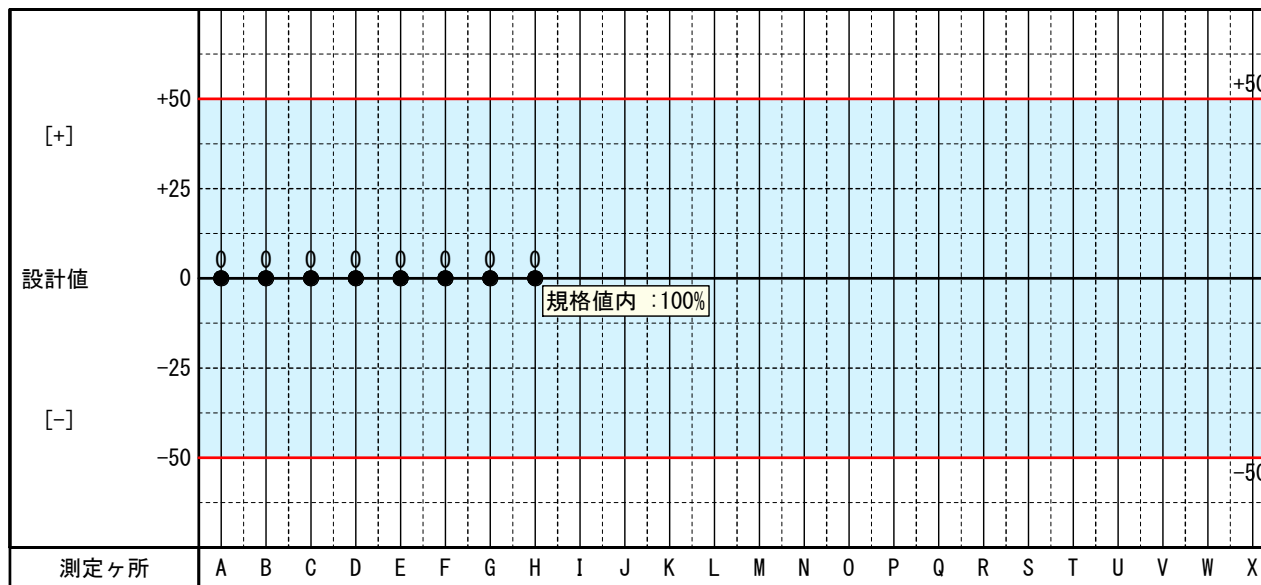


出来形管理図

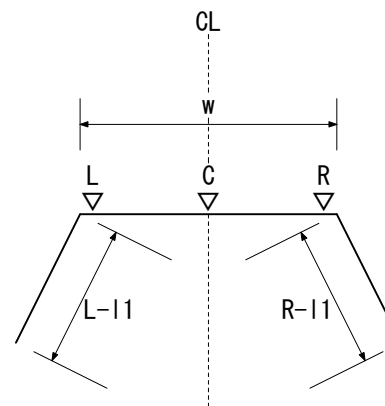
工種 盛土工 (管理)

〇〇サンプル工事11

測定ヶ所	設計値	測定値	規格値	差		判定	
				-	+		
A	No. 0	1.960	1.960	±50	0	0	合
B	No. 1	1.560	1.560	±50	0	0	合
C	No. 1+19.950	1.161	1.161	±50	0	0	合
D	No. 2	1.160	1.160	±50	0	0	合
E	No. 2+4.741	1.055	1.055	±50	0	0	合
F	No. 2+19.491	0.770	0.770	±50	0	0	合
G	No. 3	0.763	0.763	±50	0	0	合
H	No. 3+4.282	0.717	0.717	±50	0	0	合
I	No. 4	0.673		±50			
J	No. 4+6.335	0.725		±50			
K	No. 4+11.335	0.874		±50			
L	No. 5	1.040		±50			
M	No. 5+5.876	1.158		±50			
N	No. 5+10.876	1.178		±50			
O	No. 6	1.360		±50			
P	No. 7	1.760		±50			
Q							
R							
S							
T							
U							
V							
W							
X							
平均			0.0				
判定			±40				



略図



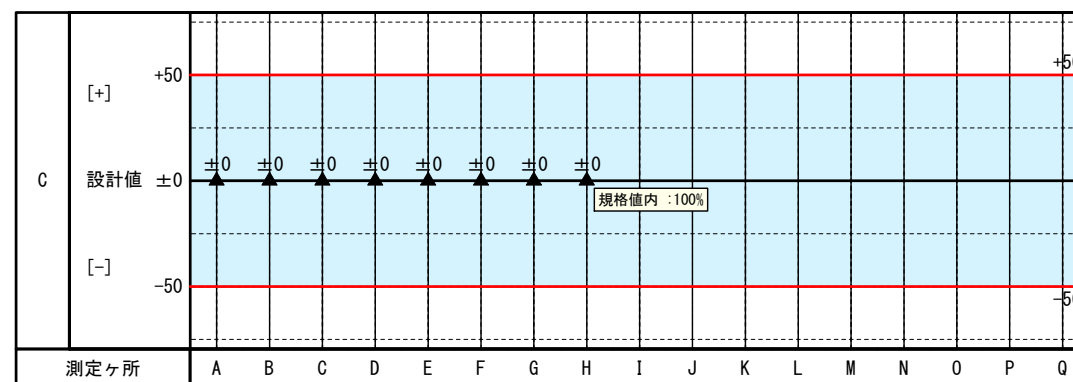
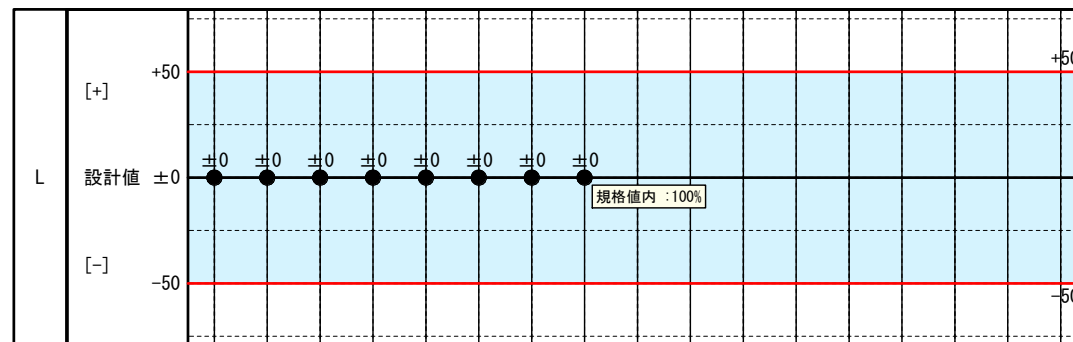
項目	規格値	合格判定値 \bar{x}
基準高	L	±40
	±50	

出来形管理図

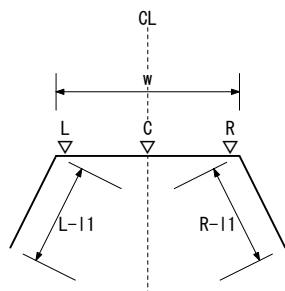
工種 盛土工 (管理)

〇〇サンプル工事11

測定ヶ所		基準高 L 規格値 (±50)				基準高 C 規格値 (±50)					
		設計値	測定値	差		設計値	測定値	差		判定	
				-	+			-	+		
A	No. 0	1.960	1.960	0	0	合	2.000	2.000	0	0	合
B	No. 1	1.560	1.560	0	0	合	1.600	1.600	0	0	合
C	No. 1+19. 950	1.161	1.161	0	0	合	1.201	1.201	0	0	合
D	No. 2	1.160	1.160	0	0	合	1.200	1.200	0	0	合
E	No. 2+4. 741	1.055	1.055	0	0	合	1.105	1.105	0	0	合
F	No. 2+19. 491	0.770	0.770	0	0	合	0.820	0.820	0	0	合
G	No. 3	0.763	0.763	0	0	合	0.813	0.813	0	0	合
H	No. 3+4. 282	0.717	0.717	0	0	合	0.757	0.757	0	0	合
I	No. 4	0.673					0.713				
J	No. 4+6. 335	0.725					0.765				
K	No. 4+11. 335	0.874					0.834				
L	No. 5	1.040					1.000				
M	No. 5+5. 876	1.158					1.118				
N	No. 5+10. 876	1.178					1.218				
O	No. 6	1.360					1.400				
P	No. 7	1.760					1.800				
Q											
平均		0.0				0.0					
判定		±40				±40					



略 図



項目		規 格 値	合格判定値 \bar{x}
基準高	L	±50	±40
基準高	C	±50	±40

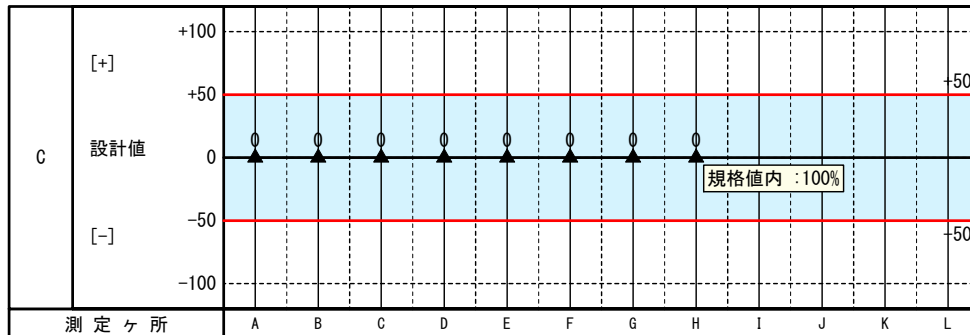
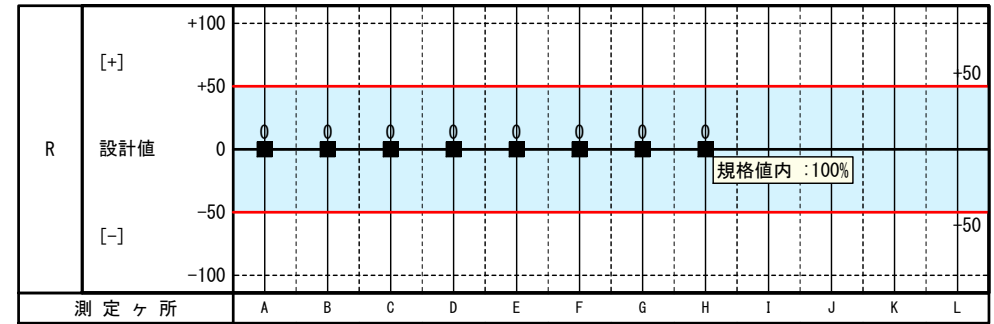
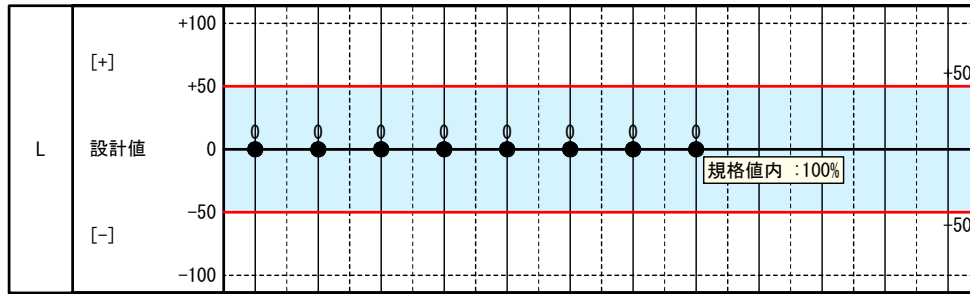
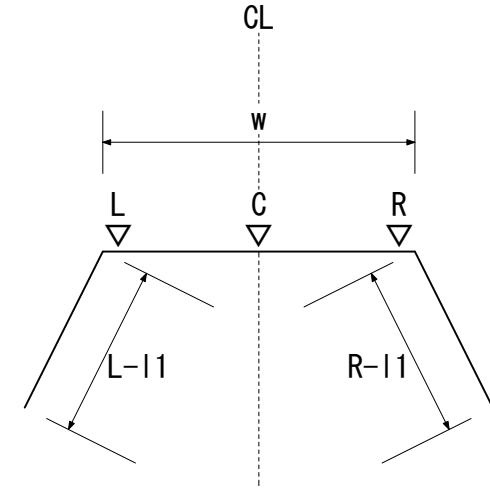
出来形管理図

工種 盛土工 (管理)

〇〇サンプル工事11

測定ヶ所	基準高	L 規格値 (±50)				C 規格値 (±50)				R 規格値 (±50)						
		設計値	測定値	差		判定	設計値	測定値	差		判定	設計値	測定値	差		判定
				-	+				-	+				-	+	
A	No. 0	1.960	1.960	0	0	合	2.000	2.000	0	0	合	1.960	1.960	0	0	合
B	No. 1	1.560	1.560	0	0	合	1.600	1.600	0	0	合	1.560	1.560	0	0	合
C	No. 1+19.950	1.161	1.161	0	0	合	1.201	1.201	0	0	合	1.161	1.161	0	0	合
D	No. 2	1.160	1.160	0	0	合	1.200	1.200	0	0	合	1.160	1.160	0	0	合
E	No. 2+4.741	1.055	1.055	0	0	合	1.105	1.105	0	0	合	1.145	1.145	0	0	合
F	No. 2+19.491	0.770	0.770	0	0	合	0.820	0.820	0	0	合	0.860	0.860	0	0	合
G	No. 3	0.763	0.763	0	0	合	0.813	0.813	0	0	合	0.853	0.853	0	0	合
H	No. 3+4.282	0.717	0.717	0	0	合	0.757	0.757	0	0	合	0.797	0.797	0	0	合
I	No. 4	0.673					0.713					0.673				
J	No. 4+6.335	0.725					0.765					0.725				
K	No. 4+11.335	0.874					0.834					0.784				
L	No. 5	1.040					1.000					0.950				
平均			0				0				0					
判定			±40				±40				±40					

略図



項目	規格値	合格判定値 \bar{x}
基準高 L	±50	±40
基準高 C	±50	±40
基準高 R	±50	±40

出来形管理図表

工事名 ○○サンプル工事11

工種名 盛土工 (管理)

項目	基準高 L		基準高 C		基準高 R		道路幅 w		左法長1 L-11		右法長1 R-11									
	測定値	差	測定値	差	測定値	差	測定値	差	測定値	差	測定値	差	測定値	差	測定値	差	測定値	差	測定値	差
A No. 0	1.960	0	2.000	0	1.960	0	4,000	0	3.606	0	3.606	0								
B No. 1	1.560	0	1.600	0	1.560	0	4,000	0	3.606	0	3.606	0								
C No. 1+19.950	1.161	0	1.201	0	1.161	0	4,000	0	3.606	0	3.606	0								
D No. 2	1.160	0	1.200	0	1.160	0	4,000	0	3.606	0	3.606	0								
E No. 2+4.741	1.055	0	1.105	0	1.145	0	4,500	0	3.606	0	3.606	0								
F No. 2+19.491	0.770	0	0.820	0	0.860	0	4,500	0	3.605	-1	3.606	0								
G No. 3	0.763	0	0.813	0	0.853	0	4,500	0	3.606	0	3.605	-1								
H No. 3+4.282	0.717	0	0.757	0	0.797	0	4,000	0	3.606	0	3.606	0								
I No. 4																				
J No. 4+6.335																				
K No. 4+11.335																				
L No. 5																				
規格値	±50		±50		±50		-100		-100		-100									
合格判定値	±40		±40		±40		-80		-80		-80									
測定ヶ所	±40		±40		±40		-80		-80		-80									
目盛単位 (mm)	-50	0	+50	-50	0	+50	-50	0	+50	-100	0	+100	-100	0	+100	-100	0	+100	0	0
A																				
B																				
C																				
D																				
E																				
F																				
G																				
H																				
I																				
J																				
K																				
L																				
備考																				

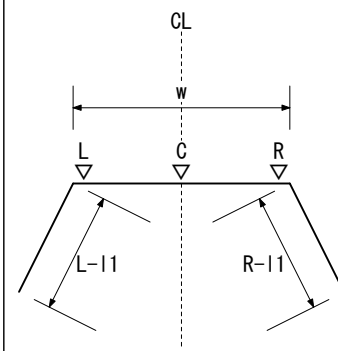
出来形管理図表

工 種 盛土工（管理）

測定者名

印

測定項目				基準高 L				測定項目				基準高 C				測定項目				基準高 R				測定項目				道路幅 w				略 図																																																																																																																																																																																																																																																																						
単 位	mm	規格値	±50	単 位	mm	規格値	±50	単 位	mm	規格値	±50	単 位	mm	規格値	-100	単 位	mm	規格値	-100	単 位	mm	規格値	-100	単 位	mm	規格値	-100	測 点	設計値	実測値	差	測 点	設計値	実測値	差	測 点	設計値	実測値	差	測 点	設計値	実測値	差	測 点	設計値	実測値	差																																																																																																																																																																																																																																																							
		A	B	B - A			A	B	B - A			A	B	B - A			A	B	B - A			A	B	B - A			A	B	B - A			A	B	B - A			A	B	B - A			A	B	B - A																																																																																																																																																																																																																																																										
No. 0		1.960	1.960	0	No. 0		2.000	2.000	0	No. 0		1.960	1.960	0	No. 0		4,000	4,000	0	No. 1		1.560	1.560	0	No. 1		1.600	1.600	0	No. 1		4,000	4,000	0	No. 1+19.950		1.161	1.161	0	No. 1+19.950		1.201	1.201	0	No. 1+19.950		1.161	1.161	0	No. 1+19.950		4,000	4,000	0	No. 2		1.160	1.160	0	No. 2		1.200	1.200	0	No. 2		1.160	1.160	0	No. 2		4,000	4,000	0	No. 2+4.741		1.055	1.055	0	No. 2+4.741		1.105	1.105	0	No. 2+4.741		1.145	1.145	0	No. 2+4.741		4,500	4,500	0	No. 2+19.491		0.770	0.770	0	No. 2+19.491		0.820	0.820	0	No. 2+19.491		0.860	0.860	0	No. 2+19.491		4,500	4,500	0	No. 3		0.763	0.763	0	No. 3		0.813	0.813	0	No. 3		0.853	0.853	0	No. 3		4,500	4,500	0	No. 3+4.282		0.717	0.717	0	No. 3+4.282		0.757	0.757	0	No. 3+4.282		0.797	0.797	0	No. 3+4.282		4,000	4,000	0	No. 4		0.673			No. 4		0.713			No. 4		0.673			No. 4		4,000			No. 4+6.335		0.725			No. 4+6.335		0.765			No. 4+6.335		0.725			No. 4+6.335		4,000			No. 4+11.335		0.874			No. 4+11.335		0.834			No. 4+11.335		0.784			No. 4+11.335		4,500			No. 5		1.040			No. 5		1.000			No. 5		0.950			No. 5		4,500			No. 5+5.876		1.158			No. 5+5.876		1.118			No. 5+5.876		1.068			No. 5+5.876		4,500			No. 5+10.876		1.178			No. 5+10.876		1.218			No. 5+10.876		1.178			No. 5+10.876		4,000			No. 6		1.360			No. 6		1.400			No. 6		1.360			No. 6		4,000		
設計値と実測値との差 B - A				平均値	0				設計値と実測値との差 B - A				平均値	0				設計値と実測値との差 B - A				平均値	0				設計値と実測値との差 B - A				平均値	0																																																																																																																																																																																																																																																																						
				最大値	0								最大値	0								最大値	0								最大値	0																																																																																																																																																																																																																																																																						
				最小値	0								最小値	0								最小値	0								最小値	0																																																																																																																																																																																																																																																																						



出来形管理図表

工事名 ○○サンプル工事11
 工種名 盛土工（管理）

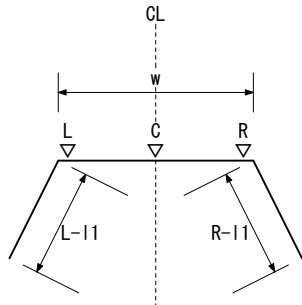
項目	基準高 L		基準高 C		基準高 R		道路幅 w		左法長1 L-I1		右法長1 R-I1											
	測定値	差	測定値	差	測定値	差	測定値	差	測定値	差	測定値	差	測定値	差	測定値	差	測定値	差	測定値	差		
設計値	1.960		2.000		1.960		4,000		3.606		3.606											
測点	測定値	差	測定値	差	測定値	差	測定値	差	測定値	差	測定値	差	測定値	差	測定値	差	測定値	差	測定値	差	測定値	差
No. 0	1.960	0	2.000	0	1.960	0	4,000	0	3.606	0	3.606	0										
No. 1	1.560	0	1.600	0	1.560	0	4,000	0	3.606	0	3.606	0										
No. 1+19.950	1.161	0	1.201	0	1.161	0	4,000	0	3.606	0	3.606	0										
No. 2	1.160	0	1.200	0	1.160	0	4,000	0	3.606	0	3.606	0										
No. 2+4.741	1.055	0	1.105	0	1.145	0	4,500	0	3.606	0	3.606	0										
No. 2+19.491	0.770	0	0.820	0	0.860	0	4,500	0	3.605	-1	3.606	0										
No. 3	0.763	0	0.813	0	0.853	0	4,500	0	3.606	0	3.605	-1										
No. 3+4.282	0.717	0	0.757	0	0.797	0	4,000	0	3.606	0	3.606	0										
No. 4																						
No. 4+6.335																						
平均値	-	0.0	-	0.0	-	0.0	-	0.0	3.6059	-0.1	3.6059	-0.1										
規格値	±50		±50		±50		-100		-100		-100											
合格判定値	合		合		合		合		合		合											
No. 0																						
No. 1																						
No. 1+19.950																						
No. 2																						
No. 2+4.741																						
No. 2+19.491																						
No. 3																						
No. 3+4.282																						
No. 4																						
No. 4+6.335																						
目盛単位	-50 0 +50		-50 0 +50		-50 0 +50		-100 0 +100		-100 0 +100		-100 0 +100		0		0		0		0		0	
備考																						
											工種名 盛土工（管理）											

出来形管理図表

工事名 ○○サンプル工事11
 工種名 盛土工（管理）

項目	基準高 L		基準高 C		基準高 R		道路幅 w		左法長1 L-11		右法長1 R-11													
	測定値	差	測定値	差	測定値	差	測定値	差	測定値	差	測定値	差	測定値	差	測定値	差	測定値	差	測定値	差				
設計値	1.960		2.000		1.960		4.000		3.606		3.606													
測点	測定値	差	測定値	差	測定値	差	測定値	差	測定値	差	測定値	差	測定値	差	測定値	差	測定値	差	測定値	差	測定値	差		
No. 0	1.960	0	2.000	0	1.960	0	4.000	0	3.606	0	3.606	0												
No. 1	1.560	0	1.600	0	1.560	0	4.000	0	3.606	0	3.606	0												
No. 1+19.950	1.161	0	1.201	0	1.161	0	4.000	0	3.606	0	3.606	0												
No. 2	1.160	0	1.200	0	1.160	0	4.000	0	3.606	0	3.606	0												
No. 2+4.741	1.055	0	1.105	0	1.145	0	4.500	0	3.606	0	3.606	0												
No. 2+19.491	0.770	0	0.820	0	0.860	0	4.500	0	3.605	-1	3.606	0												
No. 3	0.763	0	0.813	0	0.853	0	4.500	0	3.606	0	3.605	-1												
No. 3+4.282	0.717	0	0.757	0	0.797	0	4.000	0	3.606	0	3.606	0												
No. 4																								
No. 4+6.335																								
No. 4+11.335																								
No. 5																								
No. 5+5.876																								
No. 5+10.876																								
平均値	-	0.0	-	0.0	-	0.0	-	0.0	3.6059	-0.1	3.6059	-0.1												
規格値	±50		±50		±50		-100		-100		-100													
合格判定値	合		合		合		合		合		合													
No. 0																								
No. 1																								
No. 1+19.950																								
No. 2																								
No. 2+4.741																								
No. 2+19.491																								
No. 3																								
No. 3+4.282																								
No. 4																								
No. 4+6.335																								
No. 4+11.335																								
No. 5																								
No. 5+5.876																								
No. 5+10.876																								
目盛単位	-50.0 +50		-50.0 +50		-50.0 +50		-100.0 +100		-100.0 +100		-100.0 +100		0		0		0		0		0		0	

備考



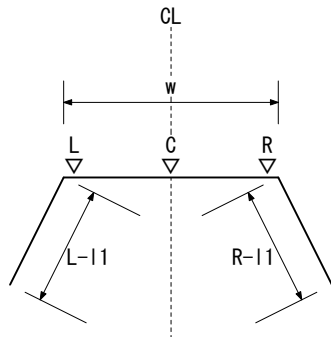
工種名 盛土工（管理）

出来形管理図表

工事名 ○○サンプル工事11
 工種名 盛土工（管理）

項目	基準高 L		基準高 C		基準高 R		道路幅 w		左法長 l	
	設計値		設計値		設計値		設計値		設計値	
設計値	1.960		2.000		1.960		4,000		3.606	
測点	測定値	差	測定値	差	測定値	差	測定値	差	測定値	差
No. 0	1.960	0	2.000	0	1.960	0	4,000	0	3.606	0
No. 1	1.560	0	1.600	0	1.560	0	4,000	0	3.606	0
No. 1+19.950	1.161	0	1.201	0	1.161	0	4,000	0	3.606	0
No. 2	1.160	0	1.200	0	1.160	0	4,000	0	3.606	0
No. 2+4.741	1.055	0	1.105	0	1.145	0	4,500	0	3.606	0
No. 2+19.491	0.770	0	0.820	0	0.860	0	4,500	0	3.605	-1
No. 3	0.763	0	0.813	0	0.853	0	4,500	0	3.606	0
No. 3+4.282	0.717	0	0.757	0	0.797	0	4,000	0	3.606	0
No. 4										
No. 4+6.335										
平均値	-	0.0	-	0.0	-	0.0	-	0.0	3.6059	-0.1
規格値	±50		±50		±50		-100		-100	
合格判定値	合		合		合		合		合	
No. 0										
No. 1										
No. 1+19.950										
No. 2										
No. 2+4.741										
No. 2+19.491										
No. 3										
No. 3+4.282										
No. 4										
No. 4+6.335										
目盛単位	-150-100-50 0 +50+100+150		-150-100-50 0 +50+100+150		-150-100-50 0 +50+100+150		-300-200-100 0 +100+200+300		-300-200-100 0 +100+200+300	

備考



工種名 盛土工（管理）

出来形管理図表

工事名 ○○サンプル工事11

工種名 盛土工 (管理)

項目	基準高 L			項目	基準高 C			項目	基準高 R			項目	道路幅 w		
	設計値	測定値	差		設計値	測定値	差		設計値	測定値	差		設計値	測定値	差
No. 0	1.960	1.960	0	No. 0	2.000	2.000	0	No. 0	1.960	1.960	0	No. 0	4.000	4.000	0
No. 1	1.560	1.560	0	No. 1	1.600	1.600	0	No. 1	1.560	1.560	0	No. 1	4.000	4.000	0
No. 1+19.950	1.161	1.161	0	No. 1+19.950	1.201	1.201	0	No. 1+19.950	1.161	1.161	0	No. 1+19.950	4.000	4.000	0
No. 2	1.160	1.160	0	No. 2	1.200	1.200	0	No. 2	1.160	1.160	0	No. 2	4.000	4.000	0
No. 2+4.741	1.055	1.055	0	No. 2+4.741	1.105	1.105	0	No. 2+4.741	1.145	1.145	0	No. 2+4.741	4.500	4.500	0
No. 2+19.491	0.770	0.770	0	No. 2+19.491	0.820	0.820	0	No. 2+19.491	0.860	0.860	0	No. 2+19.491	4.500	4.500	0
No. 3	0.763	0.763	0	No. 3	0.813	0.813	0	No. 3	0.853	0.853	0	No. 3	4.500	4.500	0
No. 3+4.282	0.717	0.717	0	No. 3+4.282	0.757	0.757	0	No. 3+4.282	0.797	0.797	0	No. 3+4.282	4.000	4.000	0
No. 4	0.673			No. 4	0.713			No. 4	0.673			No. 4	4.000		
No. 4+6.335	0.725			No. 4+6.335	0.765			No. 4+6.335	0.725			No. 4+6.335	4.000		
No. 4+11.335	0.874			No. 4+11.335	0.834			No. 4+11.335	0.784			No. 4+11.335	4.500		
No. 5	1.040			No. 5	1.000			No. 5	0.950			No. 5	4.500		
No. 5+5.876	1.158			No. 5+5.876	1.118			No. 5+5.876	1.068			No. 5+5.876	4.500		
No. 5+10.876	1.178			No. 5+10.876	1.218			No. 5+10.876	1.178			No. 5+10.876	4.000		
平均値	-	-	0.0	平均値	-	-	0.0	平均値	-	-	0.0	平均値	-	-	0.0
規格値	±50			規格値	±50			規格値	±50			規格値	-100		
合格判定値	±40			合格判定値	±40			合格判定値	±40			合格判定値	-80		
No. 0				No. 0				No. 0				No. 0			
No. 1				No. 1				No. 1				No. 1			
No. 1+19.950				No. 1+19.950				No. 1+19.950				No. 1+19.950			
No. 2				No. 2				No. 2				No. 2			
No. 2+4.741				No. 2+4.741				No. 2+4.741				No. 2+4.741			
No. 2+19.491				No. 2+19.491				No. 2+19.491				No. 2+19.491			
No. 3				No. 3				No. 3				No. 3			
No. 3+4.282				No. 3+4.282				No. 3+4.282				No. 3+4.282			
No. 4				No. 4				No. 4				No. 4			
No. 4+6.335				No. 4+6.335				No. 4+6.335				No. 4+6.335			
No. 4+11.335				No. 4+11.335				No. 4+11.335				No. 4+11.335			
No. 5				No. 5				No. 5				No. 5			
No. 5+5.876				No. 5+5.876				No. 5+5.876				No. 5+5.876			
No. 5+10.876				No. 5+10.876				No. 5+10.876				No. 5+10.876			
目盛単位	-75 -50 -25 0 +25 +50 +75			目盛単位	-75 -50 -25 0 +25 +50 +75			目盛単位	-50 -25 0 +25 +50			目盛単位	-150 -100 -50 0 +50 +100 +150		

備考

工種名 盛土工 (管理)

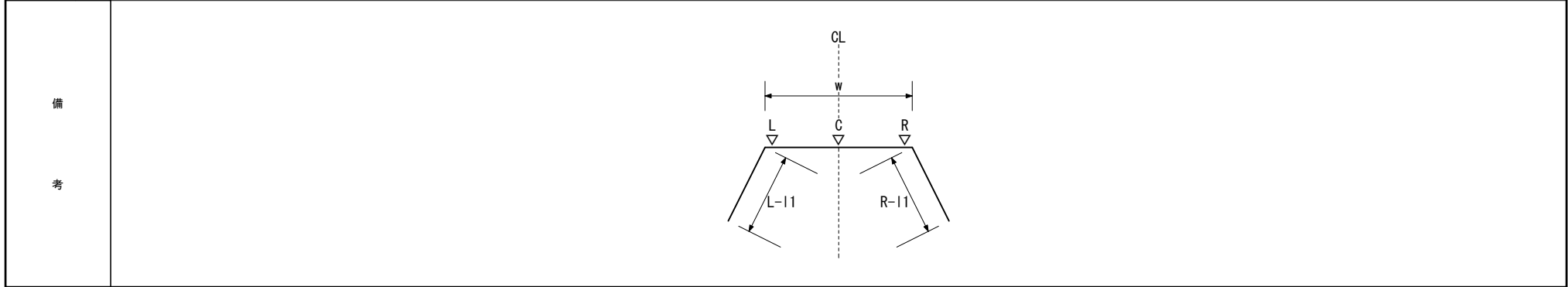
舗装出来形管理図表

工事名：〇〇サンプル工事11

工種名 盛土工（管理）

現場代理人 福井 太郎

管理項目	基準高												右法長1																	
	L		C		R		w		L-11		R-11																			
設計値	1.960		2.000		1.960		4.000		3.606		3.606																			
測点	測定値	差	測定値	差	測定値	差	測定値	差	測定値	差	測定値	差	測定値	差	測定値	差	測定値	差	測定値	差	測定値	差	測定値	差	測定値	差	測定値	差	測定値	差
No. 0	1.960	0	2.000	0	1.960	0	4.000	0	3.606	0	3.606	0																		
No. 1	1.560	0	1.600	0	1.560	0	4.000	0	3.606	0	3.606	0																		
No. 1+19.950	1.161	0	1.201	0	1.161	0	4.000	0	3.606	0	3.606	0																		
No. 2	1.160	0	1.200	0	1.160	0	4.000	0	3.606	0	3.606	0																		
No. 2+4.741	1.055	0	1.105	0	1.145	0	4.500	0	3.606	0	3.606	0																		
No. 2+19.491	0.770	0	0.820	0	0.860	0	4.500	0	3.605	-1	3.606	0																		
No. 3	0.763	0	0.813	0	0.853	0	4.500	0	3.606	0	3.605	-1																		
No. 3+4.282	0.717	0	0.757	0	0.797	0	4.000	0	3.606	0	3.606	0																		
No. 4																														
No. 4+6.335																														
No. 4+11.335																														
No. 5																														
No. 5+5.876																														
No. 5+10.876																														
規格値	±50		±50		±50		-100		-100		-100																			
社内規格値	±40		±40		±40		-80		-80		-80																			



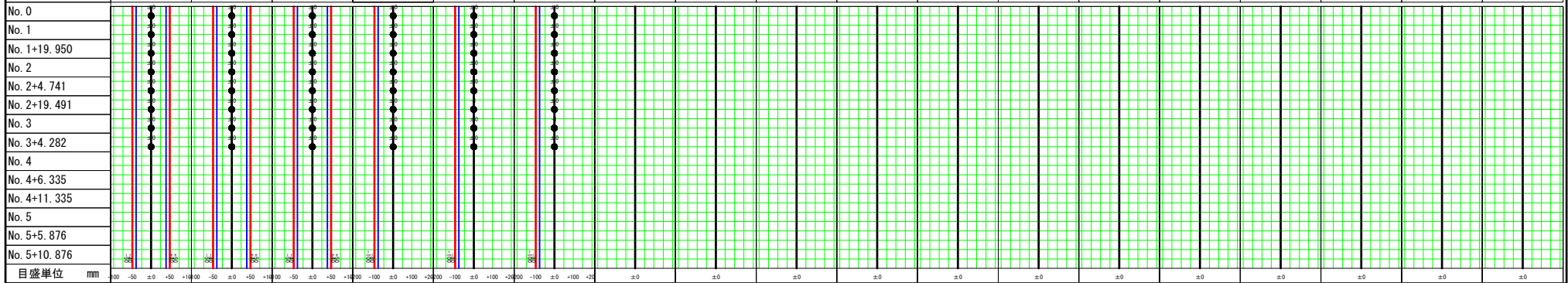
舗装出来形管理図表

工事名：〇〇サンプル工事11

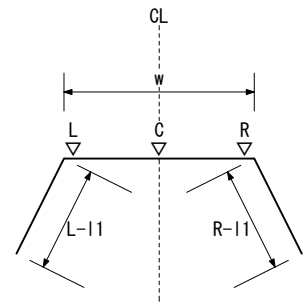
工種名 盛土工（管理）

現場代理人 福井 太郎

管理項目	基準高						道路幅																							
	L		C		R		w		L-11		R-11																			
設計値	1.960		2.000		1.960		4.000		3.606		3.606																			
測点	測定値	差	測定値	差	測定値	差	測定値	差	測定値	差	測定値	差	測定値	差	測定値	差	測定値	差	測定値	差	測定値	差	測定値	差	測定値	差	測定値	差	測定値	差
No. 0	1.960	0	2.000	0	1.960	0	4.000	0	3.606	0	3.606	0																		
No. 1	1.560	0	1.600	0	1.560	0	4.000	0	3.606	0	3.606	0																		
No. 1+19.950	1.161	0	1.201	0	1.161	0	4.000	0	3.606	0	3.606	0																		
No. 2	1.160	0	1.200	0	1.160	0	4.000	0	3.606	0	3.606	0																		
No. 2+4.741	1.055	0	1.105	0	1.145	0	4.500	0	3.606	0	3.606	0																		
No. 2+19.491	0.770	0	0.820	0	0.860	0	4.500	0	3.605	-1	3.606	0																		
No. 3	0.763	0	0.813	0	0.853	0	4.500	0	3.606	0	3.605	-1																		
No. 3+4.282	0.717	0	0.757	0	0.797	0	4.000	0	3.606	0	3.606	0																		
No. 4																														
No. 4+6.335																														
No. 4+11.335																														
No. 5																														
No. 5+5.876																														
No. 5+10.876																														
規格値	±50		±50		±50		-100		-100		-100																			
社内規格値	±40		±40		±40		-80		-80		-80																			



備考



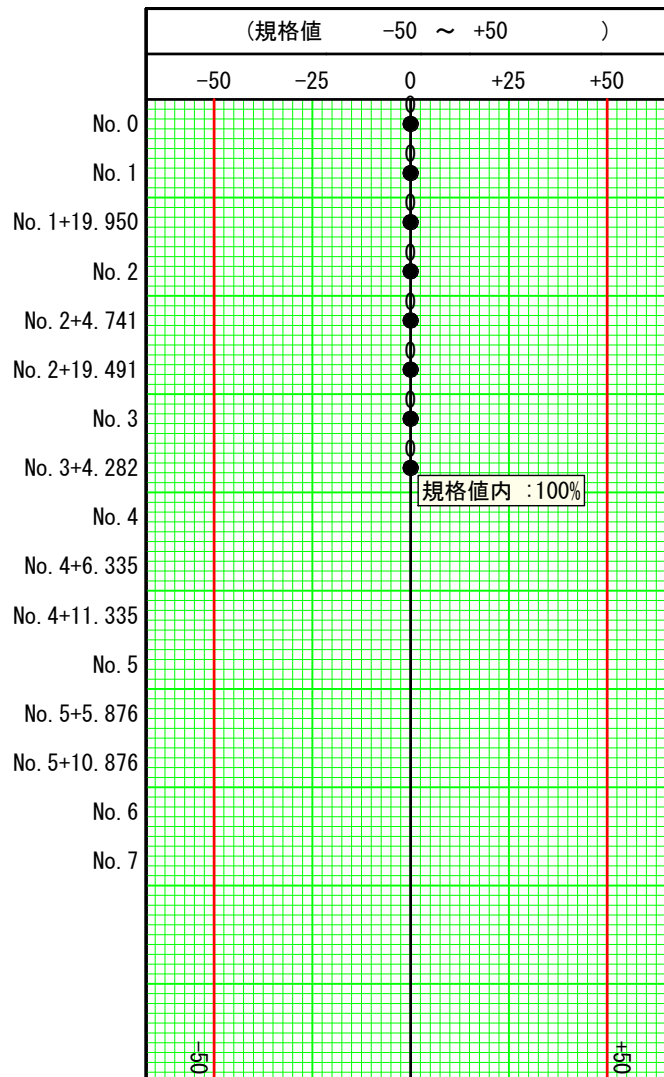
出来形管理図表

区分	盛土工 (管理)		
検査項目	基準高	ロットの大きさ	
規格値	±50	抜取個数	

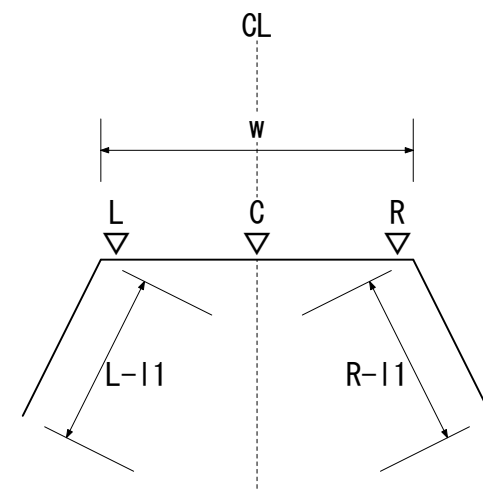
工事名 ○○サンプル工事11

単位 (mm)

測定箇所	年月日	設計値	実測値	差	
				(+)	(-)
No. 0		1.960	1.960	0	0
No. 1		1.560	1.560	0	0
No. 1+19.950		1.161	1.161	0	0
No. 2		1.160	1.160	0	0
No. 2+4.741		1.055	1.055	0	0
No. 2+19.491		0.770	0.770	0	0
No. 3		0.763	0.763	0	0
No. 3+4.282		0.717	0.717	0	0
No. 4		0.673			
No. 4+6.335		0.725			
No. 4+11.335		0.874			
No. 5		1.040			
No. 5+5.876		1.158			
No. 5+10.876		1.178			
No. 6		1.360			
No. 7		1.760			



略 図



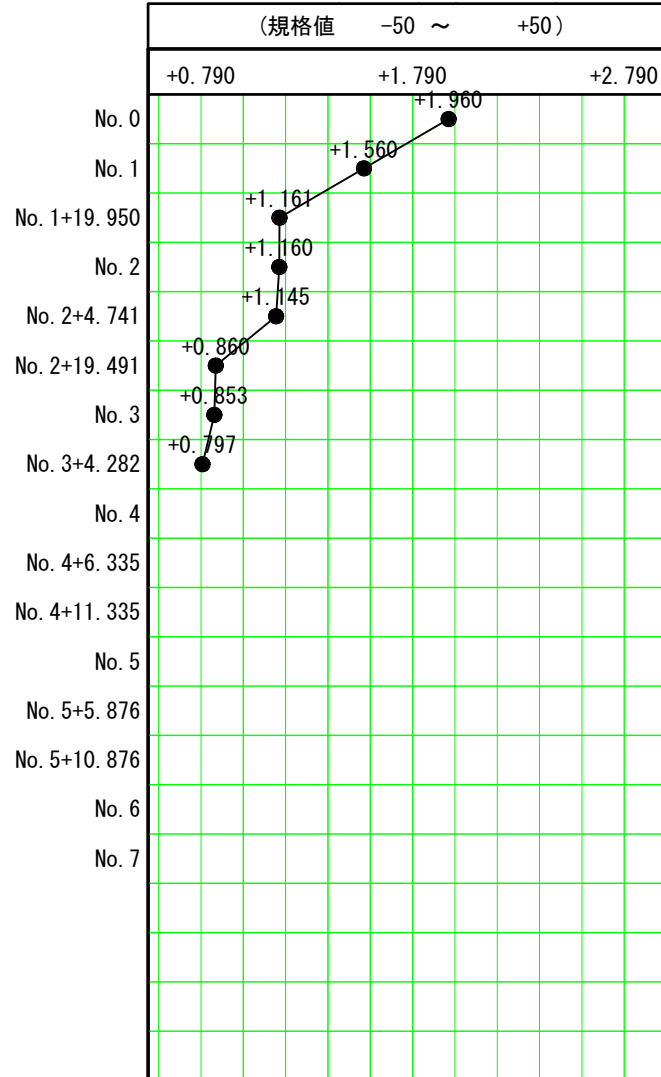
出来形管理図表

区分	盛土工 (管理)		
検査項目	基準高	ロットの大きさ	
規格値	±50	抜取個数	

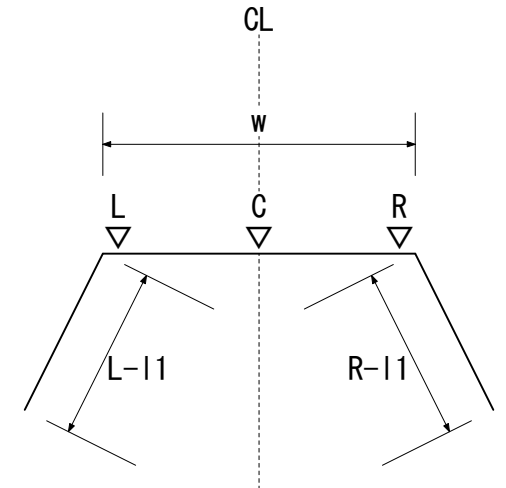
工事名 ○○サンプル工事11

単位 (m)

測定箇所	年月日	設計値	測定値			偏心量
			△ X	△ Y	△ Z	
No. 0		1.960	1.960	2.000	1.960	
No. 1		1.560	1.560	1.600	1.560	
No. 1+19.950		1.161	1.161	1.201	1.161	
No. 2		1.160	1.160	1.200	1.160	
No. 2+4.741		1.145	1.055	1.105	1.145	
No. 2+19.491		0.860	0.770	0.820	0.860	
No. 3		0.853	0.763	0.813	0.853	
No. 3+4.282		0.797	0.717	0.757	0.797	
No. 4		0.673				
No. 4+6.335		0.725				
No. 4+11.335		0.784				
No. 5		0.950				
No. 5+5.876		1.068				
No. 5+10.876		1.178				
No. 6		1.360				
No. 7		1.760				



略 図



出来形管理表

工事名 〇〇サンプル工事11

工 種 盛土工（管理）

請 負 者 福井コンピュータ株式会社

測定項目 基準高 L

現場代理人 福井 太郎

測定月日	測 点	設 計 値	測 定 値		差	規 格 値	摘 要
			請負者				
	No. 0	1.960	1.960		0	±50	
	No. 1	1.560	1.560		0	±50	
	No. 1+19.950	1.161	1.161		0	±50	
	No. 2	1.160	1.160		0	±50	
	No. 2+4.741	1.055	1.055		0	±50	
	No. 2+19.491	0.770	0.770		0	±50	
	No. 3	0.763	0.763		0	±50	
	No. 3+4.282	0.717	0.717		0	±50	
	No. 4	0.673				±50	
	No. 4+6.335	0.725				±50	
	No. 4+11.335	0.874				±50	
	No. 5	1.040				±50	
	No. 5+5.876	1.158				±50	
	No. 5+10.876	1.178				±50	
	No. 6	1.360				±50	
	No. 7	1.760				±50	

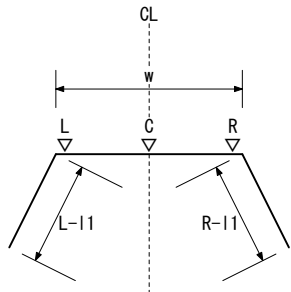
出来形管理表

工事名 ○○サンプル工事11

請 負 者 福井コンピュータ株式会社

工 種 盛土工（管理）

現場代理人 福井 太郎

測定箇所	基準高 L			基準高 C			基準高 R			摘 要
	規格値 mm	[±50]		規格値 mm	[±50]		規格値 mm	[±50]		
	設計値	測定値	差	設計値	測定値	差	設計値	測定値	差	
No. 0	1.960	1.960	0	2.000	2.000	0	1.960	1.960	0	
No. 1	1.560	1.560	0	1.600	1.600	0	1.560	1.560	0	
No. 1+19.950	1.161	1.161	0	1.201	1.201	0	1.161	1.161	0	
No. 2	1.160	1.160	0	1.200	1.200	0	1.160	1.160	0	
No. 2+4.741	1.055	1.055	0	1.105	1.105	0	1.145	1.145	0	
No. 2+19.491	0.770	0.770	0	0.820	0.820	0	0.860	0.860	0	
No. 3	0.763	0.763	0	0.813	0.813	0	0.853	0.853	0	
No. 3+4.282	0.717	0.717	0	0.757	0.757	0	0.797	0.797	0	
No. 4	0.673			0.713			0.673			
No. 4+6.335	0.725			0.765			0.725			
No. 4+11.335	0.874			0.834			0.784			
No. 5	1.040			1.000			0.950			
No. 5+5.876	1.158			1.118			1.068			
No. 5+10.876	1.178			1.218			1.178			
No. 6	1.360			1.400			1.360			
No. 7	1.760			1.800			1.760			
平均	—	—	0	—	—	0	—	—	0	