

広島県_出来形フォーマットサンプル

平成17年度
 工事名 ○○サンプル工事11

主任監督員	監督員	監督員

盛土工（管理） 出来形管理図表

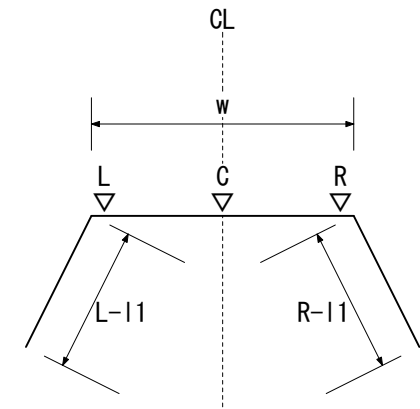
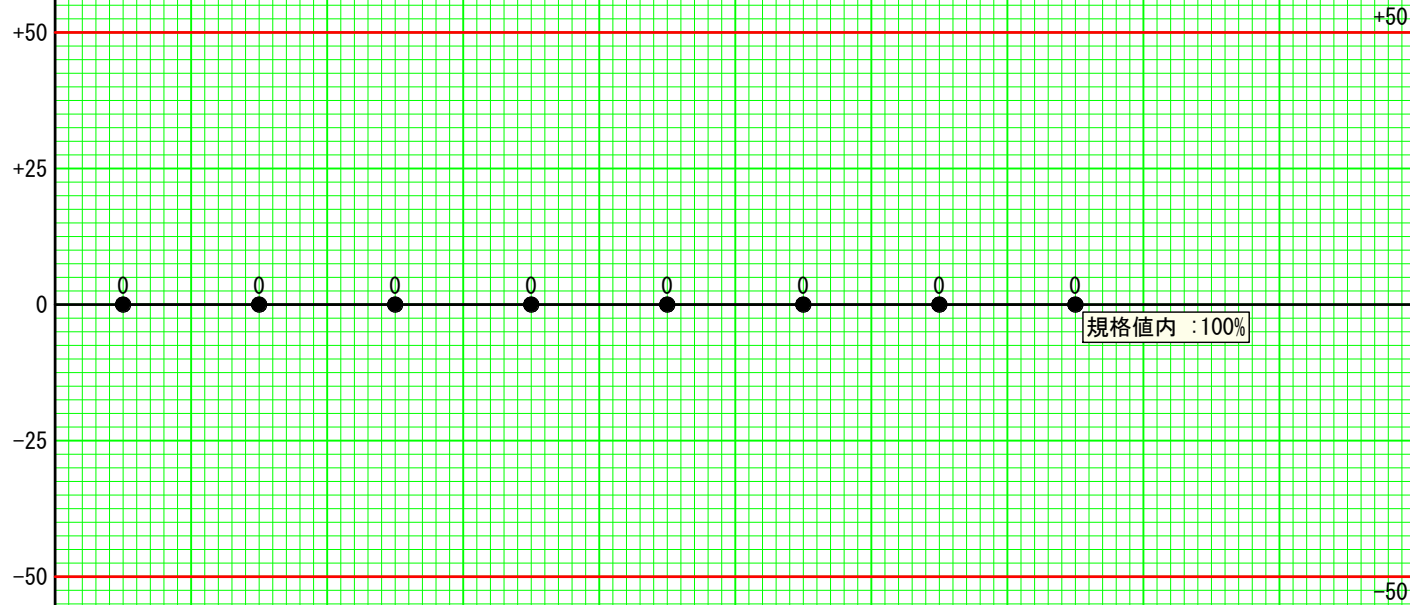
測定項目 基準高 L
 規格値 (±50)

請負者 福井コンピュータ株式会社 印

出張所 測定者 印

月 日											
測 点		No. 0	No. 1	No. 1+19. 950	No. 2	No. 2+4. 741	No. 2+19. 491	No. 3	No. 3+4. 282	No. 4	No. 4+6. 335
設 計 値	m	1. 960	1. 560	1. 161	1. 160	1. 055	0. 770	0. 763	0. 717	0. 673	0. 725
実 測 値	m	1. 960	1. 560	1. 161	1. 160	1. 055	0. 770	0. 763	0. 717		
差	mm	0	0	0	0	0	0	0	0		

略 図



記 事

平成17年度
工事名 ○○サンプル工事11

基準高 L

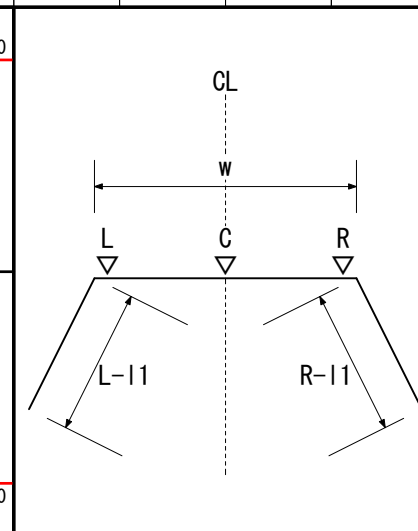
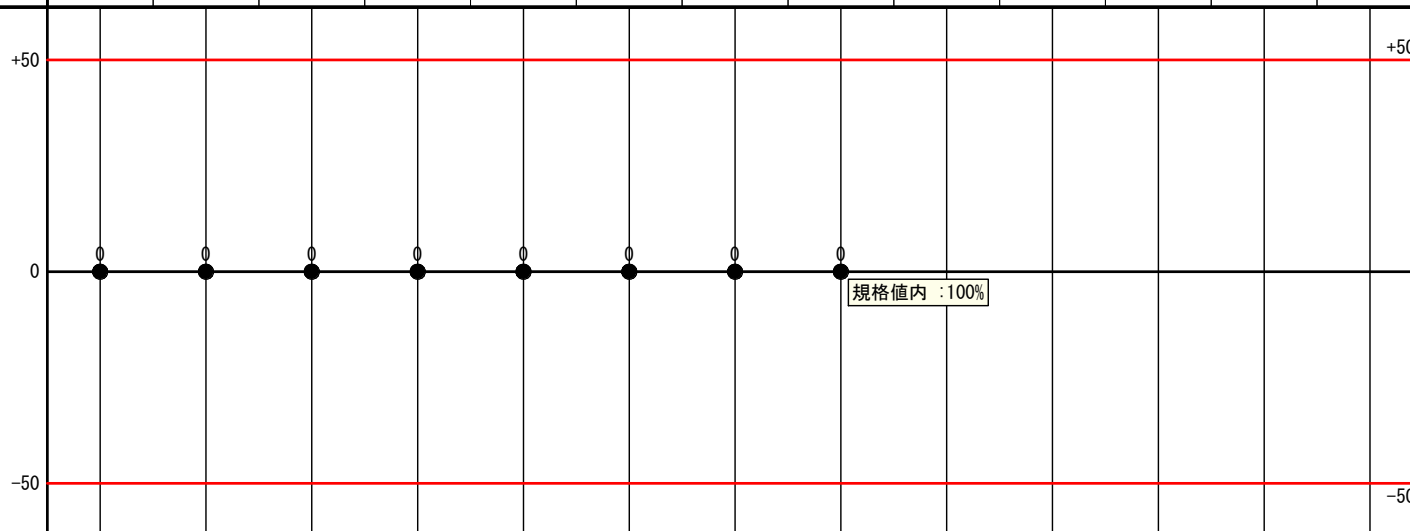
主任監督員	監督員	監督員

盛土工（管理） 品質 出来形 管理図表

請負者 福井コンピュータ株式会社 ㊞

試料の大きさ又は間隔 出張所 測定者 ㊞

月 日	測点	No. 0	No. 1	No. 1+19. 950	No. 2	No. 2+4. 741	No. 2+19. 491	No. 3	No. 3+4. 282	No. 4	No. 4+6. 335	No. 4+11. 335	No. 5	No. 5+5. 876
種目及び設計基準値														
設計値	m	1.960	1.560	1.161	1.160	1.055	0.770	0.763	0.717	0.673	0.725	0.874	1.040	1.158
実測値	m	1.960	1.560	1.161	1.160	1.055	0.770	0.763	0.717					
規格値	±50	+50	+50	+50	+50	+50	+50	+50	+50	+50	+50	+50	+50	+50
		-50	-50	-50	-50	-50	-50	-50	-50	-50	-50	-50	-50	-50
偏差	mm	0	0	0	0	0	0	0	0					



記事	基準高 L	規格値 ±50	社内規格値 ±40

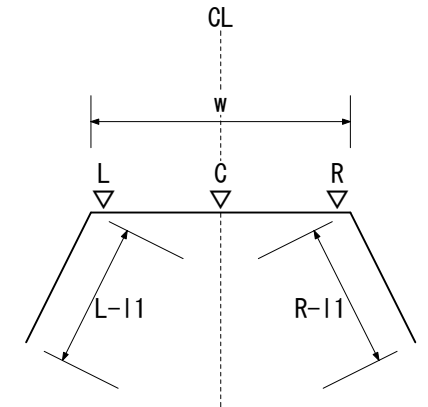
平成17年度
工事名 ○○サンプル工事11

主任監督員	監督員	監督員

出来形
盛土工（管理） 品質 管理 図表

請負者 福井コンピュータ株式会社 印
測定者 印

月 日	測点	No. 0	No. 1	No. 1+19. 950	No. 2	No. 2+4. 741	No. 2+19. 491	No. 3	No. 3+4. 282	No. 4	No. 4+6. 335
基準高 L	設計値	1.960	1.560	1.161	1.160	1.055	0.770	0.763	0.717	0.673	0.725
	実測値	1.960	1.560	1.161	1.160	1.055	0.770	0.763	0.717		
	差	0	0	0	0	0	0	0	0		
基準高											
基準高 C	設計値	2.000	1.600	1.201	1.200	1.105	0.820	0.813	0.757	0.713	0.765
	実測値	2.000	1.600	1.201	1.200	1.105	0.820	0.813	0.757		
	差	0	0	0	0	0	0	0	0		
基準高											
基準高 R	設計値	1.960	1.560	1.161	1.160	1.145	0.860	0.853	0.797	0.673	0.725
	実測値	1.960	1.560	1.161	1.160	1.145	0.860	0.853	0.797		
	差	0	0	0	0	0	0	0	0		
基準高											



平成17年度
 工事名 ○○サンプル工事11

主任監督員	監督員	監督員

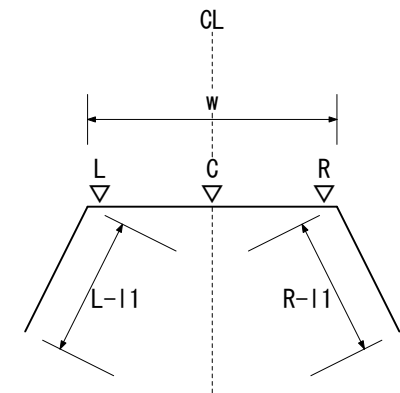
盛土工（管理） 管理図表

請負者 福井コンピュータ株式会社 印

出張所 測定者 印

測定項目	基準高 L					基準高 C					基準高 R				
規格値	(±50)					(±50)					(±50)				
月日															
測点	No. 0	No. 1	No. 1+19.9 50	No. 2	No. 2+4.74 1	No. 0	No. 1	No. 1+19.9 50	No. 2	No. 2+4.74 1	No. 0	No. 1	No. 1+19.9 50	No. 2	No. 2+4.74 1
設計値 m	1.960	1.560	1.161	1.160	1.055	2.000	1.600	1.201	1.200	1.105	1.960	1.560	1.161	1.160	1.145
実測値 m	1.960	1.560	1.161	1.160	1.055	2.000	1.600	1.201	1.200	1.105	1.960	1.560	1.161	1.160	1.145
差 mm	0	0	0	0	0	0	0	0	0	0	0	0	0	0	0

略 図



記 事


出来形管理図（工程能力図）

工種 盛土工（管理）

種別

測定者

印



平成17年度
 工事名 ○○サンプル工事11

出来形管理表

主任監督員	監督員	監督員

工種	盛土工（管理）	種別	
----	---------	----	--

測定所 測 筒	基準高 L			基準高 C			基準高 R			道路幅 w			略 図
	規格値 ±50			規格値 ±50			規格値 ±50			規格値 -100			
	設計値	測定値	差	設計値	測定値	差	設計値	測定値	差	設計値	測定値	差	
No. 0	1.960	1.960	0	2.000	2.000	0	1.960	1.960	0	4.000	4.000	0	
No. 1	1.560	1.560	0	1.600	1.600	0	1.560	1.560	0	4.000	4.000	0	
No. 1+19.950	1.161	1.161	0	1.201	1.201	0	1.161	1.161	0	4.000	4.000	0	
No. 2	1.160	1.160	0	1.200	1.200	0	1.160	1.160	0	4.000	4.000	0	
No. 2+4.741	1.055	1.055	0	1.105	1.105	0	1.145	1.145	0	4.500	4.500	0	
No. 2+19.491	0.770	0.770	0	0.820	0.820	0	0.860	0.860	0	4.500	4.500	0	
No. 3	0.763	0.763	0	0.813	0.813	0	0.853	0.853	0	4.500	4.500	0	
No. 3+4.282	0.717	0.717	0	0.757	0.757	0	0.797	0.797	0	4.000	4.000	0	
No. 4	0.673			0.713			0.673			4.000			
No. 4+6.335	0.725			0.765			0.725			4.000			
No. 4+11.335	0.874			0.834			0.784			4.500			
No. 5	1.040			1.000			0.950			4.500			
No. 5+5.876	1.158			1.118			1.068			4.500			
No. 5+10.876	1.178			1.218			1.178			4.000			
No. 6	1.360			1.400			1.360			4.000			
No. 7	1.760			1.800			1.760			4.000			
平均			0			0			0			0	

平成17年度
 工事名 ○○サンプル工事11

出来形管理表

主任監督員	監督員	監督員

工種	盛土工（管理）	種別	
----	---------	----	--

測定所 測 筒	基準高 L			基準高 C			基準高 R			道路幅 w			略 図
	規格値 ±50			規格値 ±50			規格値 ±50			規格値 -100			
	設計値	測定値	差	設計値	測定値	差	設計値	測定値	差	設計値	測定値	差	
No. 0	1.960	1.960	0	2.000	2.000	0	1.960	1.960	0	4.000	4.000	0	
No. 1	1.560	1.560	0	1.600	1.600	0	1.560	1.560	0	4.000	4.000	0	
No. 1+19.950	1.161	1.161	0	1.201	1.201	0	1.161	1.161	0	4.000	4.000	0	
No. 2	1.160	1.160	0	1.200	1.200	0	1.160	1.160	0	4.000	4.000	0	
No. 2+4.741	1.055	1.055	0	1.105	1.105	0	1.145	1.145	0	4.500	4.500	0	
No. 2+19.491	0.770	0.770	0	0.820	0.820	0	0.860	0.860	0	4.500	4.500	0	
No. 3	0.763	0.763	0	0.813	0.813	0	0.853	0.853	0	4.500	4.500	0	
No. 3+4.282	0.717	0.717	0	0.757	0.757	0	0.797	0.797	0	4.000	4.000	0	
No. 4	0.673			0.713			0.673			4.000			
No. 4+6.335	0.725			0.765			0.725			4.000			
No. 4+11.335	0.874			0.834			0.784			4.500			
No. 5	1.040			1.000			0.950			4.500			
No. 5+5.876	1.158			1.118			1.068			4.500			
No. 5+10.876	1.178			1.218			1.178			4.000			
No. 6	1.360			1.400			1.360			4.000			
No. 7	1.760			1.800			1.760			4.000			
平均			0			0			0			0	

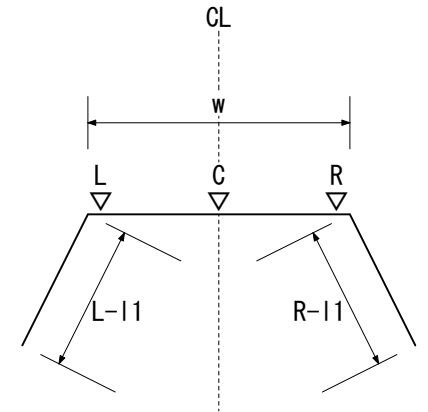
平成17年度
 工事名 ○○サンプル工事11

出来形管理表

主任監督員	監督員	監督員

工種	盛土工（管理）	種別	
----	---------	----	--

測定所 測 筒	基準高 L			基準高 C			基準高 R			道路幅 w			左法長1 L-11			略 図
	規格値 ±50	測定値	差	規格値 ±50	測定値	差	規格値 ±50	測定値	差	規格値 -100	測定値	差	規格値 -100	測定値	差	
No. 0	1.960	1.960	0	2.000	2.000	0	1.960	1.960	0	4.000	4.000	0	3.606	3.606	0	
No. 1	1.560	1.560	0	1.600	1.600	0	1.560	1.560	0	4.000	4.000	0	3.606	3.606	0	
No. 1+19.950	1.161	1.161	0	1.201	1.201	0	1.161	1.161	0	4.000	4.000	0	3.606	3.606	0	
No. 2	1.160	1.160	0	1.200	1.200	0	1.160	1.160	0	4.000	4.000	0	3.606	3.606	0	
No. 2+4.741	1.055	1.055	0	1.105	1.105	0	1.145	1.145	0	4.500	4.500	0	3.606	3.606	0	
No. 2+19.491	0.770	0.770	0	0.820	0.820	0	0.860	0.860	0	4.500	4.500	0	3.606	3.605	-1	
No. 3	0.763	0.763	0	0.813	0.813	0	0.853	0.853	0	4.500	4.500	0	3.606	3.606	0	
No. 3+4.282	0.717	0.717	0	0.757	0.757	0	0.797	0.797	0	4.000	4.000	0	3.606	3.606	0	
No. 4	0.673			0.713			0.673			4.000			3.606			
No. 4+6.335	0.725			0.765			0.725			4.000			3.606			
No. 4+11.335	0.874			0.834			0.784			4.500			3.606			
No. 5	1.040			1.000			0.950			4.500			3.606			
No. 5+5.876	1.158			1.118			1.068			4.500			3.606			
No. 5+10.876	1.178			1.218			1.178			4.000			3.606			
No. 6	1.360			1.400			1.360			4.000			3.606			
No. 7	1.760			1.800			1.760			4.000			3.606			
平均			0			0			0			0			0	



平成17年度
 工事名 ○○サンプル工事11

出来形管理表

主任監督員	監督員	監督員

工種	盛土工（管理）	種別	
----	---------	----	--

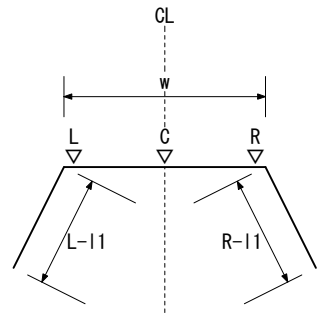
測定所 測 筒	基準高 L			基準高 C			基準高 R			道路幅 w			左法長1 L-I1			略 図
	規格値 ±50	測定値	差	規格値 ±50	測定値	差	規格値 ±50	測定値	差	規格値 -100	測定値	差	規格値 -100	測定値	差	
No. 0	1.960	1.960	0	2.000	2.000	0	1.960	1.960	0	4.000	4.000	0	3.606	3.606	0	
No. 1	1.560	1.560	0	1.600	1.600	0	1.560	1.560	0	4.000	4.000	0	3.606	3.606	0	
No. 1+19.950	1.161	1.161	0	1.201	1.201	0	1.161	1.161	0	4.000	4.000	0	3.606	3.606	0	
No. 2	1.160	1.160	0	1.200	1.200	0	1.160	1.160	0	4.000	4.000	0	3.606	3.606	0	
No. 2+4.741	1.055	1.055	0	1.105	1.105	0	1.145	1.145	0	4.500	4.500	0	3.606	3.606	0	
No. 2+19.491	0.770	0.770	0	0.820	0.820	0	0.860	0.860	0	4.500	4.500	0	3.606	3.605	-1	
No. 3	0.763	0.763	0	0.813	0.813	0	0.853	0.853	0	4.500	4.500	0	3.606	3.606	0	
No. 3+4.282	0.717	0.717	0	0.757	0.757	0	0.797	0.797	0	4.000	4.000	0	3.606	3.606	0	
No. 4	0.673			0.713			0.673			4.000			3.606			
No. 4+6.335	0.725			0.765			0.725			4.000			3.606			
No. 4+11.335	0.874			0.834			0.784			4.500			3.606			
No. 5	1.040			1.000			0.950			4.500			3.606			
No. 5+5.876	1.158			1.118			1.068			4.500			3.606			
No. 5+10.876	1.178			1.218			1.178			4.000			3.606			
No. 6	1.360			1.400			1.360			4.000			3.606			
No. 7	1.760			1.800			1.760			4.000			3.606			
平均			0			0			0			0			0	

平成17年度

工事名 ○○サンプル工事11

出来形管理表

測定項目				測定箇所					摘要	
工種	項目	記号	規格値	No. 0	No. 1	No. 1+19.950	No. 2	No. 2+4.741		
盛土工(管理)	基準高	L	±50	設計値	1.960	1.560	1.161	1.160	1.055	
				実測値	1.960	1.560	1.161	1.160	1.055	
				偏差	0	0	0	0	0	
	基準高	C	±50	設計値	2.000	1.600	1.201	1.200	1.105	
				実測値	2.000	1.600	1.201	1.200	1.105	
				偏差	0	0	0	0	0	
	基準高	R	±50	設計値	1.960	1.560	1.161	1.160	1.145	
				実測値	1.960	1.560	1.161	1.160	1.145	
				偏差	0	0	0	0	0	
	道路幅	w	-100	設計値	4,000	4,000	4,000	4,000	4,500	
				実測値	4,000	4,000	4,000	4,000	4,500	
				偏差	0	0	0	0	0	
	左法長1	L-11	-100	設計値	3.606	3.606	3.606	3.606	3.606	
				実測値	3.606	3.606	3.606	3.606	3.606	
				偏差	0	0	0	0	0	
	右法長1	R-11	-100	設計値	3.606	3.606	3.606	3.606	3.606	
				実測値	3.606	3.606	3.606	3.606	3.606	
				偏差	0	0	0	0	0	
				設計値						
				実測値						
				偏差						
				設計値						
				実測値						
				偏差						
				設計値						
				実測値						
				偏差						



測定結果総括表

工種 盛土工 (管理)

種別

測定項目	基準高 L			基準高 C			基準高 R			道路幅 w			左法長1 L-11		
	±50 mm			±50 mm			±50 mm			-100 mm			-100 mm		
規格値	設計値	実測値	差	設計値	実測値	差	設計値	実測値	差	設計値	実測値	差	設計値	実測値	差
平均値	-	-	±0	-	-	±0	-	-	±0	-	-	±0	3.606	3.606	±0
最大値	-	-	±0	-	-	±0	-	-	±0	-	-	±0	3.606	3.606	±0
最小値	-	-	±0	-	-	±0	-	-	±0	-	-	±0	3.606	3.605	-1
最多値	-	-	±0	-	-	±0	-	-	±0	-	-	±0	3.606	3.606	±0
データ数			n= 8			n= 8			n= 8			n= 8			n= 8
標準偏差			m=± 0.00			m=± 0.00			m=± 0.00			m=± 0.00			m=± 0.35

測定項目	右法長1 R-11														
規格値	-100 mm														
	設計値	実測値	差	設計値	実測値	差	設計値	実測値	差	設計値	実測値	差	設計値	実測値	差
平均値	3.606	3.606	±0												
最大値	3.606	3.606	±0												
最小値	3.606	3.605	-1												
最多値	3.606	3.606	±0												
データ数			n= 8			n=			n=			n=			n=
標準偏差			m=± 0.35			m=±			m=±			m=±			m=±

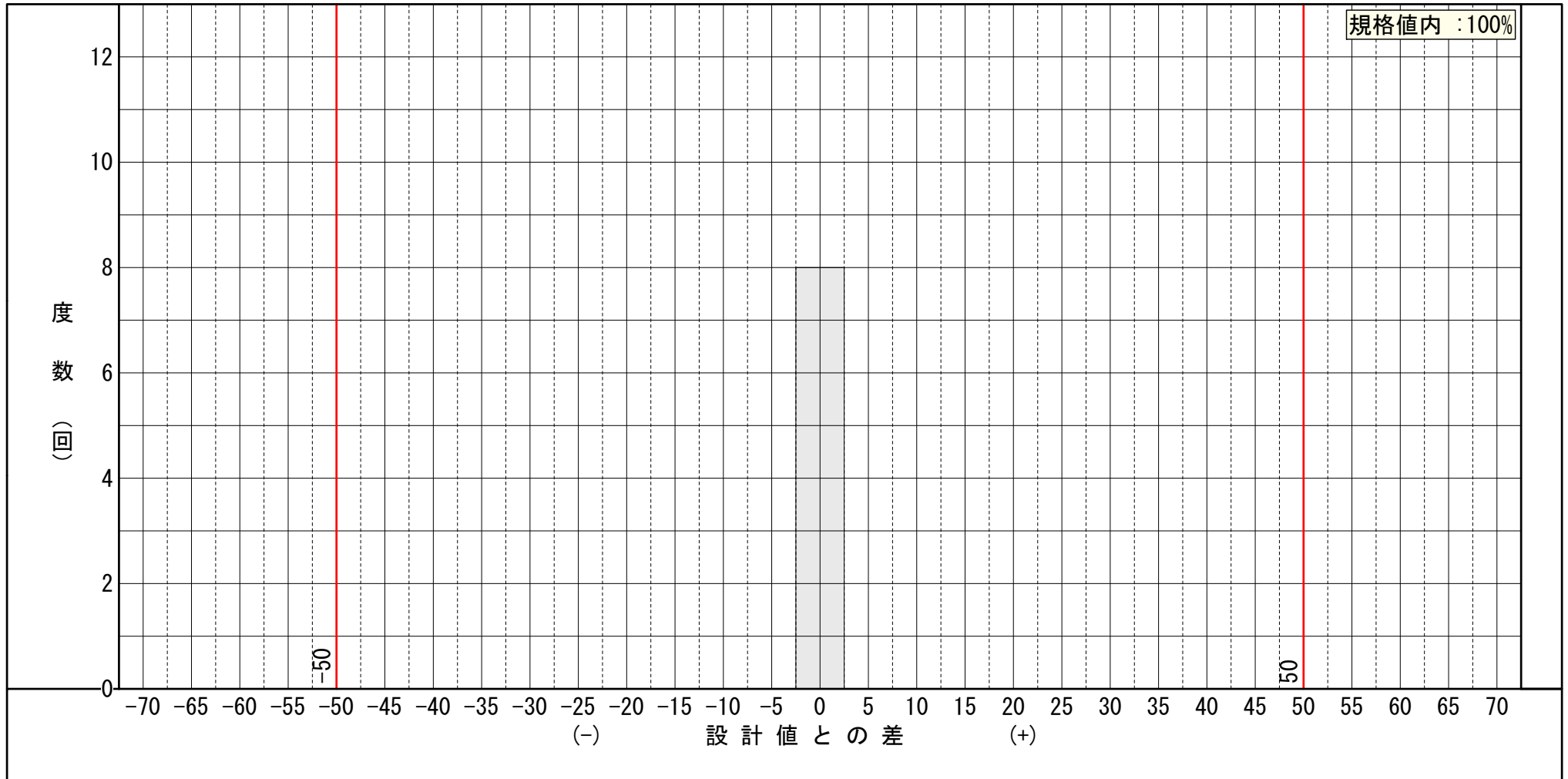
測定項目															
規格値															
	設計値	実測値	差	設計値	実測値	差	設計値	実測値	差	設計値	実測値	差	設計値	実測値	差
平均値															
最大値															
最小値															
最多値															
データ数			n=			n=			n=			n=			n=
標準偏差			m=±			m=±			m=±			m=±			m=±

度数表

基準高 H

測定者氏名

印



主任監督員	監督員

工事名 〇〇サンプル工事11

盛土工（管理） 品質管理表

種 目	<u>基準高</u>	<u>L</u>
	<u>基準高</u>	<u>C</u>
	<u>基準高</u>	<u>R</u>
	<u>道路幅</u>	<u>w</u>
	<u>左法長1</u>	<u>L-11</u>

発注者名 _____

請負者名 福井コンピュータ株式会社